



PERÚ

Ministerio de Salud

DIRECCIÓN REGIONAL DE SALUD PUNO

Red de Salud Huancané

"Año del Bicentenario, de la consolidación de nuestra independencia y de la conmemoración de las heroicas batallas de Junín y Ayacucho"

Huancané, 16 de Diciembre del 2024

**OFICIO N° 625 -2024/SGCS-REDESS HUANCANE/DIRESA PUNO**

**SEÑOR** : M.C. JEAN PAUL GUILLERMO VALENCIA REINOSO.  
DIRECTOR REGIONAL DE SALUD PUNO

**ATENCIÓN** : DIRECCION DE GESTION DE CALIDAD – DIRESA PUNO

**ASUNTO** : REMITO INFORME TECNICO DE AUTOEVALUACION INTERNA 2024, COMPROMISO DE MEJORA FICHA N° 44, REDESS HUANCANÉ.

Por intermedio del presente es grato dirigirme a Ud. Para saludarlo cordialmente con la finalidad de poner en su conocimiento, que se REMITE EL INFORME TECNICO DE AUTOEVALUACION INTERNA 2024, conformidad del cumplimiento de criterios del COMPROMISO DE MEJORA DE FICHA N° 44 de la Red de Salud Huancané, para lo cual **adjunto**:

- Informe técnico de autoevaluación interna 2024, de los establecimientos del primer nivel de atención, conformidad del cumplimiento de criterios del compromiso de mejora **ficha 44**, del convenio de gestión 2024.
- Informe técnico de autoevaluación interna del Hospital Lucio Aldazabal Pauca II-1.

Sin otro particular aprovecho la oportunidad para reiterarle las consideraciones más distinguidas.

Atentamente.

MINISTERIO DE SALUD  
DIRECCIÓN REGIONAL DE SALUD PUNO  
DIRECTOR





PERÚ

Ministerio de Salud

DIRECCIÓN REGIONAL DE SALUD PUNO

Red De Salud Huancané

"Año del Bicentenario, de la consolidación de nuestra independencia y de la conmemoración de las heroicas batallas de Junín y Ayacucho"

Huancané, 16 de Diciembre del 2024.

**OFICIO N° 014 - 2024/COORD-SGCS-REDESS-HUANCANÉ/DIRESA PUNO**

MINISTERIO DE SALUD  
DIRECCIÓN REGIONAL DE SALUD PUNO  
REDESS - HUANCANÉ

FECHA: 17 DIC 2024

N° 10115 FOLIOS 05

Moja J. Ilam FIRMA

**A** :M.C. ALAN HARRISON TINTAYA VALERO  
DIRECTOR DE LA RED DE SALUD HUANCANÉ.

**DE** :LIC. JUSTINA QUITO MAMANI COORD. SISTEMA GESTION DE CALIDAD EN SALUD - REDESS HUANCANÉ

**ASUNTO** :INFORME TÉCNICO DE AUTOEVALUACION 2024, DE ESTABLECIMIENTOS DE SALUD DE LA REDESS HUANCANE, CONFORMIDAD DEL CUMPLIMIENTO DE CRITERIOS DEL COMPROMISO DE MEJORA FICHA 44, DEL CONVENIO DE GESTION 2024.

Por intermedio del presente me dirigió a Ud. Para saludarlo cordialmente, el presente tiene por finalidad remitir la información sobre la culminación con el proceso de la fase de Autoevaluación interna en cumplimiento del PLAN DE AUTOEVALUACION 2024, DE ESTABLECIMIENTOS DE SALUD DE PRIMER NIVEL DE ATENCION Y HOSPITAL DE LA RED DE SALUD HUANCANE, aprobado con Resolución Directoral N° 067-2024-D-REDESS-H/URH. y al cumplimiento de criterios del Compromiso de Mejora – Ficha N°44 del Convenio de Gestión 2024, informar lo siguiente.

**1. INTRODUCCION**

La calidad de la atención es un requisito fundamental orientado a otorgar seguridad a los usuarios, satisfacer sus expectativas por la atención de salud y minimizar los riesgos de prestación de servicios, lo que ha conllevado a usar estándares de calidad y un conjunto de instrumentos de soporte para la medición de los niveles de calidad alcanzados por la institución que permitan valorar el cumplimiento de las metas previstas, Este proceso de acreditación en los Establecimientos de Salud del primer nivel de atención de la RED DE SALUD HUANCANE, comprende la primera fase que es la Autoevaluación interna, la cual se desarrolla sobre la base de estándares previamente definidos por el Ministerio de Salud, contenidos en la NTS N° 050-MINSA/DGSP-V.02 "Norma Técnica de Salud para la Acreditación de Establecimientos de Salud y Servicios Médicos de Apoyo" que tiene como uno de sus objetivos promover una cultura de calidad en todos los establecimientos, a través del cumplimiento de estándares y criterios de evaluación de calidad. El proceso de acreditación de comprender dos fases: autoevaluación interna y evaluación externa.

Para el desarrollo del proceso de la Autoevaluación se realizó la conformación del Equipo de Evaluadores Internos por Micro Redess reconocidos mediante Resolución Directoral, estos evaluadores son profesionales de la salud de las (08) Micro Redess que asumen responsabilidades con relación a la acreditación que fueron capacitados y autorizados bajo Resolución Directoral para ejercer esta función. se trabajó con el Equipo de Evaluadores para el desarrollo de las actividades y aplicación de los instrumentos comprendidos, este proceso califica la totalidad de los establecimientos de salud y que el resultado es para evidenciar el nivel de cumplimiento de los estándares para mejorar la calidad de nuestros establecimientos de salud

## **2. FINALIDAD.**

Tiene por finalidad de mejorar según el resultado de la autoevaluación y garantizar a los usuarios y al sistema de salud que los establecimientos que prestan servicios de salud, según categoría, cuenten con recursos y capacidades para brindar una atención de calidad.

## **3. OBJETIVOS.**

### **a. OBJETIVO GENERAL**

Realizar la Autoevaluación para la acreditación de los establecimientos de salud, determinar en la autoevaluación el nivel de cumplimiento de los estándares, en los establecimientos de salud del primer nivel de atención de la Red de Salud Huancané, para una mejora continúa de la calidad de atención a los usuarios y promover una cultura de calidad.

### **b. OBJETIVOS ESPECIFICOS**

- ✓ Implementar la Autoevaluación en todo los Establecimientos de Salud del ámbito de la Red de Salud Huancané.
- ✓ Conformar Equipos de Acreditación y Equipos de Auto evaluadores Internos de los establecimientos de salud de la Red de Salud Huancané
- ✓ Oficializar el inicio de la Autoevaluación 2024 de los Establecimientos de Salud de la Red de Salud Huancané.

- ✓ Desarrollar la primera fase de la Autoevaluación interna para la acreditación de los establecimientos de salud de la Redess Huancané y determinar la brecha de los criterios evaluados para plantear acciones de mejora continua.

#### **4. ANTECEDENTES**

Mediante Decreto Supremo N° 036-2023-SA que define los indicadores de desempeño, compromiso de mejora de los servicios a cumplir en el año 2024 y los criterios técnicos para su aplicación e implementación.

Mediante R.M. N° 519-2006/MINSA, se aprobó el Documento Técnico "sistema de Gestión de la calidad de la Atención en Salud", dicho sistema se estructura y desarrolla a través de componentes, entre ellos el componente de Garantía y Mejora que incluye a la Acreditación de establecimientos de Salud como uno de los procesos a implementar.

R.M. N° 456-2007/MINSA, se aprobó la NTS N° 050-MINSA/DGSP-V.02 "Norma Técnica de Salud para la Acreditación de Establecimientos de Salud y Servicios Médicos de Apoyo" que tiene como uno de sus objetivos promover una cultura de calidad en todos los EE.SS. Y SMA del país a través del cumplimiento de estándares y criterios de evaluación de calidad. El proceso de acreditación de EE.SS. comprende dos fases: autoevaluación interna y evaluación externa.

#### **5. AMBITO DE APLICACIÓN**

El proceso de Autoevaluación para la acreditación comprende a todo los Establecimientos de Salud del primer nivel de atención según categoría I-1, I-2, I-3 Y I-4 y hospital II-1, de la Red de Salud Huancané, con sus ocho (08) Micro Redess con un total de 58 establecimientos de salud y 01 CSMC, que abarca a tres (03) provincias: Huancané, Mocho y San Antonio de Putina.

#### **6. METODOLOGIA DE APLICACIÓN**

La Autoevaluación se llevó a cabo siguiendo la metodología y los pasos recomendados en la guía técnica del evaluador.

según en el artículo 15 del Decreto Legislativo N° 1153, están contenidos en el Anexo I: Fichas Técnicas de los indicadores de desempeño, compromisos de mejora de los servicios y sus criterios.

## 7. ANALISIS DEL DESARROLLO DE ACCIONES SEGÚN OBJETIVOS

### 7.1 Conformación del equipo de acreditación

Cuentan con equipos de acreditación y Equipos de Evaluadores internos, de los establecimientos de salud y hospital, de la red de salud Huancané designados

RED DE SALUD HUANCANE, COMPROMISO DE MEJORA FICHA N° 44, CONVENIO DE GESTION 2024 - CRITERIO 1						
N°	RED DE SALUD	EQUIPO DE ACREDITACION		EQUIPO DE AUTOEVALUADORES INTERNOS		CUMPL E CRITERIO
		RESOLUCION DIRECTORAL	FECHA DE APROB. R. D.	RESOLUCION DIRECTORAL	FECHA DE APROB. RD	
1	Redess Huancané	Resolución Directoral N° 113-2024-D-REDESS-H/URH.	15-mayo 2024	Resolución Directoral N° 121-2024-D-REDESS-H/URH.	15-mayo 2024	Cumple
2	Micro Redess (08)	Resolución Directoral N° 125-2024-D-REDESS-H/URH.	15-mayo 2024			
3	Hospital "LAP" Huancané	Resolución Directoral N° 127-2024-D-REDESS-H/URH.	14-mayo 2024	Resolución Directoral N° 115-2024-D-REDESS-H/URH.	14-mayo 2024	Cumple

formalmente, con acto Resolutivo Oficial vigente

### 7.2 Elaboración del Plan de Autoevaluación para la Acreditación 2024

Los Establecimientos de Salud del primer nivel de atención y Hospital "LAP" II-1 de la red de salud Huancané, cuentan con el Plan de Autoevaluación 2024, según esquema establecido en Guía Técnica del Evaluador, aprobado con acto Resolutivo Oficial vigente.

RED DE SALUD HUANCANE, COMPROMISO DE MEJORA FICHA N° 44, CONVENIO DE GESTION 2024-CRITERIO 2				
N°	NOMBRE	PLAN DE AUTOEVALUACION 2024		CUMPLE CRITERIO
		RESOLUCION DIRECTORAL	FECHA DE APROB. R. D	
1	Redess Huancané	Resolución Directoral N° 067-2024-D-REDESS-H/URH.	13-marzo 2024	cumple
2	Micro Redess (08)	Resolución Directoral N° 060-2024-D-REDESS-H/URH.	13-marzo 2024	cumple
3	Hospital "LAP" HNE	Resolución Directoral N° 049-2024-D-REDESS-H/URH.	13-febrero 2024	cumple

### 7.3 Comunicación del inicio de Autoevaluación Interno

Los establecimientos de salud y Hospital de la Red de Salud Huancané comunican formalmente el inicio de autoevaluación 2024 (fecha de inicio), a la instancia superior DIRESA PUNO.

**MATRIZ CONSOLIDADO FASE AUTOEVALUACION 2024-PAES  
IPRESS RED DE SALUD HUANCANE HOSPITAL Y PRIMER NIVEL DE ATENCION-DIRESA PUNO 2024.**

N° DE ORDEN	DENOMINACION DE EE.SS.	CATEGORIA	RED	MICRO RED	DOCUMENTO COMUNICA FORMALMENTE INICIO DE AUTOEVALUACION ( CRITERIO 3)	FECHA DE INICIO DE AUTOEVALUACION
1	HOSPITAL "LAP"	I-1	HUANCANE		OFICIO N° 412-2024/GESTION DE CALIDAD / REESS HUANCANE/DIREDA PUNO.	02/09/2024
2	P.S. ACOCOLLO	I-1	HUANCANE	HUANCANE		08/08/2024
3	P.S. HUANCHO	I-1	HUANCANE	HUANCANE		12/08/2024
4	P.S. TEJENA PATA	I-1	HUANCANE	HUANCANE		13/08/2024
5	P.S. COTAPATA	I-2	HUANCANE	HUANCANE		16/08/2024
6	P.S. CUYURAYA	I-1	HUANCANE	HUANCANE		19/08/2024
7	P.S. CUCHOCHACAMARCA	I-1	HUANCANE	HUANCANE		20/08/2024
8	P.S. VISCACHANI	I-1	HUANCANE	HUANCANE		26/08/2024
9	P.S. COHASIA	I-1	HUANCANE	HUANCANE		27/08/2024
10	P.S. HUARISANI	I-1	HUANCANE	HUANCANE		28/08/2024
11	P.S. HUATASANI	I-1	HUANCANE	HUANCANE		03/10/2024
12	P.S. PEDRO VILCAPAZA	I-2	HUANCANE	HUANCANE		07/10/2024
13	P.S. INCHUPALLA	I-2	HUANCANE	HUANCANE		09/10/2024
14	P.S. MUNAYPA	I-1	HUANCANE	HUANCANE		10/10/2024
15	C.S. COJATA	I-4	HUANCANE	COJATA		12/09/2024
16	P.S. CAYLLOMA	I-1	HUANCANE	COJATA		21/09/2024
17	P.S. SINA	I-1	HUANCANE	COJATA		12/10/2024
18	C.S. ROSASPATA	I-4	HUANCANE	ROSASPATA		02/09/2024
19	P.S. HALLA ALTOS GRANDE	I-1	HUANCANE	ROSASPATA		05/09/2024
20	P.S. HUAYLLACUYO	I-1	HUANCANE	ROSASPATA		10/09/2024
21	P.S. ÑAPA	I-1	HUANCANE	ROSASPATA		16/09/2024
22	P.S. TICANI CARIQUITA	I-1	HUANCANE	ROSASPATA		18/09/2024
23	C.S. VILQUECHICO	I-4	HUANCANE	VILQUECHICO		16/08/2024
24	P.S. ALTO CAZADOR	I-2	HUANCANE	VILQUECHICO		20/08/2024
25	P.S. HUALLATIRI	I-1	HUANCANE	VILQUECHICO		23/08/2024
26	P.S. SAN JUAN QUISHUARANI	I-2	HUANCANE	VILQUECHICO		28/08/2024
27	P.S. SICTA	I-1	HUANCANE	VILQUECHICO		02/09/2024
28	P.S. SISINAHUYO	I-1	HUANCANE	VILQUECHICO		05/09/2024
29	P.S. TIQUI TIQUI	I-1	HUANCANE	VILQUECHICO		08/09/2024
30	P.S. YAPUTIRA	I-1	HUANCANE	VILQUECHICO		16/09/2024
31	P.S. SOLITARIO	I-2	HUANCANE	VILQUECHICO		20/09/2024
32	C.S. MOHO	I-4	HUANCANE	MOHO		05/08/2024
33	P.S. JACHAJAA	I-2	HUANCANE	MOHO		07/08/2024
34	P.S. JACHAPARU	I-1	HUANCANE	MOHO		19/08/2024
35	P.S. VILLA JACANTAYA	I-1	HUANCANE	MOHO		20/08/2024
36	P.S. UMUCHI	I-1	HUANCANE	MOHO		26/08/2024
37	P.S. QUELLAHUYO POMAACA	I-1	HUANCANE	MOHO		27/08/2024
38	P.S. NINANTAYA	I-1	HUANCANE	MOHO		06/09/2024
39	P.S. OCOPAMAPA	I-1	HUANCANE	MOHO		09/09/2024
40	P.S. TARUCANI	I-2	HUANCANE	MOHO		15/09/2024
41	P.S. HUAYRAPATA	I-2	HUANCANE	MOHO		16/09/2024
42	P.S. SULLCA	I-1	HUANCANE	MOHO		29/09/2024
43	P.S. MALLCUSUCA	I-1	HUANCANE	MOHO		30/09/2024

44	C.S. CONIMA	I-4	HUANCANE	CONIMA	04/09/2024
45	P.S. SUCUNI JAPISI	I-1	HUANCANE	CONIMA	09/09/2024
46	P.S. TILALI	I-2	HUANCANE	CONIMA	13/09/2024
47	P.S. CUPISAYA	I-1	HUANCANE	CONIMA	19/09/2024
48	C.S. PUTINA	I-4	HUANCANE	PUTINA	06/08/2024
49	P.S. JANANSAYA	I-1	HUANCANE	PUTINA	08/08/2024
50	P.S. HUAYLLAPATA	I-2	HUANCANE	PUTINA	12/08/2024
51	P.S. PICOTANI	I-1	HUANCANE	PUTINA	15/08/2024
52	P.S. SANTA ANA TARUCANI	I-2	HUANCANE	PUTINA	20/08/2024
53	P.S. QUILCAPUNCO	I-2	HUANCANE	PUTINA	26/08/2024
54	C.S. ANANEA	I-4	HUANCANE	ANANEA	06/09/2024
55	C.S. RINCONADA	I-3	HUANCANE	ANANEA	09/09/2024
56	P.S. LUNAR DE ORO	I-2	HUANCANE	ANANEA	14/09/2024
57	P.S. TRAPICHE	I-1	HUANCANE	ANANEA	22/09/2024
58	P.S. UNTUCA	I-1	HUANCANE	ANANEA	26/09/2024

#### 7.4 Entrega de Informe Técnico

Red de Salud Huancané Remite Informe Técnico de Autoevaluación 2024, según esquema establecido de la Guía Técnica de Evaluador, que incluye reporte de resultados semaforizado, donde se identifica que alcanza el porcentaje del resultado.

**El cumplimiento de las acciones o criterios, equivale al cumplimiento del 100% del valor del compromiso de mejora. Ficha N° 44.**

#### 8. LIMITACIONES

- ✓ No se cuenta con presupuesto por lo tanto hay muchas dificultades para realizar monitoreo y supervisiones a los establecimientos de salud que están realizando la autoevaluación.
- ✓ No se cuenta con material básico como es formatearía (tóner papel y otros), es una limitante para poder remitir información oportuna.
- ✓ El cambio de las fechas programadas por los responsables de los establecimientos de salud a evaluarse por encontrarse en campaña de vacunación SPR, ocasionando retraso en el inicio de la autoevaluación.
- ✓ No se involucran todos los evaluadores internos en el proceso de la autoevaluación, Falta de compromiso y responsabilidad de algunos evaluadores internos que no asistieron a las evaluaciones programadas y algunos tuvieron ciertas dificultades para coincidir en los horarios.
- ✓ Los responsables de los macroprocesos evaluados no se ciñen a presentar las fuentes auditables requeridas para realizar las verificaciones de los criterios de evaluación y obtener el puntaje aprobatorio.
- ✓ Hay algunos establecimientos de salud que subieron de categoría y otros bajaron de categoría en el mes de setiembre del presente año, tales establecimientos tenían que volver a realizar la autoevaluación con la categoría actual.

- ✓ Hubo una gran dificultad con el aplicativo de sistema de acreditación, no todos los establecimientos de salud aparecen en el sistema.

**NOTA IMPORTANTE:** hay trece (13) establecimientos de salud que, si cumplieron con la Autoevaluación, pero no se registra en el sistema de acreditación por que no aparecen dichos establecimientos en tal sistema de acreditación.

Se comunicó hace un mes en forma oportuna al coordinador de DIRESA PUNO y no hubo respuesta positiva hasta la fecha, el coordinador de DIRESA PUNO refiere que ya comunico a nivel central MINSA y no hubo solución, por ello no se logro ingresar al aplicativo de acreditación los trece (13) establecimientos de salud, que, si realizaron la autoevaluación, sin embargo, en el año 2023 si están registrados de acuerdo a los siguientes datos:

**RESULTADOS, PUNTAJES FINALES DE AUTOEVALUACION DEL 2023**

N°	CODIGO	EE.SS.	CATEGORIA	PUNTAJE FINAL 2023	OBSERV.
1	3111	TILALI	I-3	45	ESTABLECIMIENTOS DE SALUD QUE NO APARECEN EN EL SISTEMA DEL APLICATIVO DE ACREDITACION Y QUE NO SE INGRESARON AL SISTEMA.
2	3102	JACHAPARU	I-2	78	
3	20389	MALLCOSUCA	I-1	60	
4	3088	HUALLATIRI	I-1	63	
5	3090	SICTA	I-1	70	
6	3091	SISINAHUYO	I-1	84	
7	3094	SOLITARIO	I-2	60	
8	3117	HUAYLLAPATA	I-2	70	
9	3069	ACOCOLLO	I-2	83	
10	3072	CUYURAYA	I-1	63	
11	3073	HUANCHO	I-2	45	
12	3078	MUNAYPA	I-1	61	
13	3075	VIZCACHANI	I-1	71	

**9. PUNTAJE ALCANZADO**



**TABLA DE PUNTAJE FINAL RED DE SALUD HUANCANE  
FASE AUTOEVALUACION 2024**

N° DE ORDEN	RED	MICRO RED	DENOMINACION DE EE.SS.	CATEGORIA	PUNTAJE FINAL SEMAFORIZADO(%)	OBSERVACIONES
1	HUANCANE		HOSPITAL "LAP"	I-1	67	
2	HUANCANE	HUANCANE	P.S. ACOCCOLLO	I-2	83	no aparece en el sistema se considera del 2023
3	HUANCANE	HUANCANE	P.S. HUANOHO	I-2	48	no aparece en el sistema se considera del 2023
4	HUANCANE	HUANCANE	P.S. TEJENA PATA	I-1	65	
5	HUANCANE	HUANCANE	P.S. COTAPATA	I-2	73	
6	HUANCANE	HUANCANE	P.S. CUYURAYA	I-1	63	no aparece en el sistema se considera del 2023
7	HUANCANE	HUANCANE	P.S. CUCHOCHACAMARCA	I-1	37	
8	HUANCANE	HUANCANE	P.S. VISCACHANI	I-1	71	no aparece en el sistema se considera del 2023
9	HUANCANE	HUANCANE	P.S. COHASIA	I-1	62	
10	HUANCANE	HUANCANE	P.S. HUARISANI	I-1	64	
11	HUANCANE	HUANCANE	P.S. HUATASANI	I-3	74	
12	HUANCANE	HUANCANE	P.S. PEDRO VILCAPAZA	I-2	57	
13	HUANCANE	HUANCANE	P.S. INCHUPALLA	I-2	83	
14	HUANCANE	HUANCANE	P.S. MUNAYPA	I-1	61	no aparece en el sistema se considera del 2023
15	HUANCANE	COJATA	C.S. COJATA	I-3	69	
16	HUANCANE	COJATA	P.S. CAYLLOMA	I-1	77	
17	HUANCANE	COJATA	P.S. SINA	I-2	69	
18	HUANCANE	ROSASPATA	C.S. ROSASPATA	I-3	63	
19	HUANCANE	ROSASPATA	P.S. HALLA ALTOS GRANDE	I-1	76	
20	HUANCANE	ROSASPATA	P.S. HUAYLLACUYO	I-3	69	
21	HUANCANE	ROSASPATA	P.S. RAPA	I-1	81	
22	HUANCANE	ROSASPATA	P.S. TICANI CARIQUITA	I-3	61	
23	HUANCANE	VILQUECHICO	C.S. VILQUECHICO	I-4	48	
24	HUANCANE	VILQUECHICO	P.S. ALTO CAZADOR	I-2	60	
25	HUANCANE	VILQUECHICO	P.S. HUALLATIRI	I-1	63	no aparece en el sistema se considera del 2023
26	HUANCANE	VILQUECHICO	P.S. SAN JUAN QUISHUARANI	I-2	66	
27	HUANCANE	VILQUECHICO	P.S. SICTA	I-1	70	no aparece en el sistema se considera del 2023
28	HUANCANE	VILQUECHICO	P.S. SISINAHUYO	I-1	84	no aparece en el sistema se considera del 2023
29	HUANCANE	VILQUECHICO	P.S. TIQUI TIQUI	I-1	61	
30	HUANCANE	VILQUECHICO	P.S. YAPUTIRA	I-1	61	
31	HUANCANE	VILQUECHICO	P.S. SOLITARIO	I-2	60	no aparece en el sistema se considera del 2023
32	HUANCANE	MOHO	C.S. MOHO	I-4	92	
33	HUANCANE	MOHO	P.S. JACHAJAA	I-1	69	
34	HUANCANE	MOHO	P.S. JACHAPARU	I-2	78	no aparece en el sistema se considera del 2023
35	HUANCANE	MOHO	P.S. VILLA JACANTAYA	I-1	71	
36	HUANCANE	MOHO	P.S. UMUCHI	I-1	80	
37	HUANCANE	MOHO	P.S. QUELLAHUYO POMAOCA	I-1	54	
38	HUANCANE	MOHO	P.S. NINANTAYA	I-2	81	
39	HUANCANE	MOHO	P.S. OCOPAMAPA	I-2	87	
40	HUANCANE	MOHO	P.S. TARUCANI	I-2	81	
41	HUANCANE	MOHO	P.S. HUAYRAPATA	I-2	86	
42	HUANCANE	MOHO	P.S. SULLCA	I-1	71	
43	HUANCANE	MOHO	P.S. MALLCUSUCA	I-1	60	no aparece en el sistema se considera del 2023
44	HUANCANE	CONIMA	C.S. CONIMA	I-3	87	
45	HUANCANE	CONIMA	P.S. SUCUNI JAPISI	I-1	82	
46	HUANCANE	CONIMA	P.S. TILALI	I-3	43	no aparece en el sistema se considera del 2023
47	HUANCANE	CONIMA	P.S. CUPISAYA	I-1	75	
48	HUANCANE	PUTINA	C.S. PUTINA	I-4	79	
49	HUANCANE	PUTINA	P.S. JANANSAYA	I-1	68	
50	HUANCANE	PUTINA	P.S. HUAYLLAPATA	I-2	70	no aparece en el sistema se considera del 2023
51	HUANCANE	PUTINA	P.S. PICOTANI	I-1	59	
52	HUANCANE	PUTINA	P.S. SANTA ANA TARUCANI	I-1	67	
53	HUANCANE	PUTINA	P.S. QUILCAPUNCO	I-2	69	
54	HUANCANE	ANANEA	C.S. ANANEA	I-3	43	
55	HUANCANE	ANANEA	C.S. RINCONADA	I-3	77	
56	HUANCANE	ANANEA	P.S. LUNAR DE ORD	I-2	77	
57	HUANCANE	ANANEA	P.S. TRAPICHE	I-1	78	
58	HUANCANE	ANANEA	P.S. UNTUCA	I-1	70	
59	HUANCANE	HUANCANE	CSMC KANTATI U.	I-3	44	

57

**RESUMEN DE ESTABLECIMIENTOS EVALUADOS 2024**

CALIFICACIONES	EE.SS.
NO aprobado. Reiniciar desde Autoeval (< 50%)	5
NO aprobado - Subsanan en 9 meses (50%-60%)	28
NO aprobado - Subsanan en 6 meses (70%-84%)	22
Aprobado (85% o más)	4

## 10. CONCLUSIONES

A pesar de los inconvenientes señalados en las limitaciones se ha cumplido con el proceso de Autoevaluación interna en los establecimientos de salud del primer nivel de atención y hospital de la Red de salud Huancané.

El cumplimiento de objetivos, las ocho (08) Micro Redes y sus establecimientos de salud y Hospital de la Red y el de Salud Huancané cuentan con equipos de acreditación, equipos de evaluadores internos y plan de autoevaluación conformados oficialmente, que equivale al 30% del valor total del compromiso de mejora ficha 44.

comunica oficialmente en inicio de autoevaluación interna a DIRESA PUNO, se cumple con la fase de autoevaluación de los establecimientos de salud de primer nivel de atención y hospital y se remite el informe técnico final de la autoevaluación interna 2024, que equivale al 70% en cuanto al cumplimiento del compromiso de mejora con un logro total de 100%

De manera general en cuanto el resultado de la semaforización cinco (05) establecimientos de salud obtuvieron un puntaje de <50%, veintiocho (28) establecimientos de salud obtuvieron un puntaje de 50% - 69%, veintidós (22) establecimientos obtuvieron un puntaje de 70% -84%, y cuatro (04) establecimientos de salud obtuvieron un puntaje de 85% a más. tomando en cuenta de los 13 establecimientos q si realizaron la autoevaluación, pero no aparece en el aplicativo del sistema de acreditación para ingresar los puntajes por ello se tomó datos del año 2023.

## 11. RECOMENDACIONES

Concientización a los jefes y al personal de los establecimientos de salud de la Redess sobre la importancia de la calidad en los servicios de salud, funcionamiento y el desempeño, son determinantes para calificar el nivel de calidad en salud en los establecimientos.

Generar espacios para la adhesión del personal de salud a las guías técnicas para la atención de las prioridades sanitarias en el ámbito de la Redess Huancané.

Red de salud Huancané debe garantizar a su personal asistencias técnicas sobre la importancia de la gestión de calidad en salud.

La dirección de la red de salud Huancané, debe apoyar a la implementación de un presupuesto a través de las oficinas que corresponde para contar con material logístico básico para cumplimiento de los objetivos de la institución.

## 12. ANEXOS

Matriz consolidado fase Autoevaluación 2024, IPRESS Red de Salud Huancané.  
Resultados de autoevaluación 2024.

De tal manera adjunto al presente: **anexos**

- Matriz consolidado fase Autoevaluación 2024, IPRESS Red de Salud Huancané.
- Resultados de autoevaluación 2024.
- Informe Técnico de autoevaluación 2024 del Hospital Lucio Aldazabal Pauca II-1.

Sin otro particular aprovecho la oportunidad para reiterarle las consideraciones más distinguidas

  
COORD. SISTEMA DE GESTIÓN DE CALIDAD  
EN SALUD - REDESS HUANCANE

# **10. ANEXOS**

MATRIZ CONSOLIDADO FASE AUTOEVALUACION 2024-PAES

UDJ HUANCANE 2024

N° DE SEREN	DENOMINACION DE EE.SS.	CATEGORIA	RED	MICRO RED	FECHA DE INICIO Y TERMINO DE AUTOEVALUACION	PUNTAJE OBTENIDO	DOCUMENTOS SUSTENTO (Indicar fecha de entrega)	
							CRITERIO 1	CRITERIO 2
1	HOSPITAL "LAP"	H-1	HUANCANE		01/09/2024	67	30%	70%
2	P.E. AGSOLLLO	0-2	HUANCANE	HUANCANE	08/09/2024	63		
3	P.E. HUANCHE	0-2	HUANCANE	HUANCANE	17/09/2024	45		
4	P.E. TELMA PATA	0-2	HUANCANE	HUANCANE	13/09/2024	65		
5	P.E. COTARATA	0-2	HUANCANE	HUANCANE	16/09/2024	75		
6	P.E. OUYURAMA	0-1	HUANCANE	HUANCANE	14/09/2024	63		
7	P.E. OCHOCHISCARANCA	0-1	HUANCANE	HUANCANE	20/09/2024	37		
8	P.E. VISCACHARI	0-2	HUANCANE	HUANCANE	26/09/2024	71		
9	P.E. COMASIA	0-1	HUANCANE	HUANCANE	27/09/2024	62		
10	P.E. HUAGUARI	0-1	HUANCANE	HUANCANE	26/09/2024	64		
11	P.E. HUATASARI	0-2	HUANCANE	HUANCANE	05/10/2024	74		
12	P.E. PEDRO VILCAPAZA	0-2	HUANCANE	HUANCANE	07/10/2024	57		
13	P.E. INCHIPALLA	0-2	HUANCANE	HUANCANE	09/10/2024	61		
14	P.E. MUYUPA	0-1	HUANCANE	HUANCANE	10/10/2024	61		
15	P.E. COATA	0-3	HUANCANE	COATA	11/10/2024	69		
16	P.E. CAYLLOMA	0-2	HUANCANE	COATA	24/09/2024	77		
17	P.E. VINA	0-2	HUANCANE	COATA	12/10/2024	69		
18	P.E. ROSAPATA	0-1	HUANCANE	ROSAPATA	09/10/2024	63		
19	P.E. HALLA ALTOS GRANDE	0-1	HUANCANE	ROSAPATA	09/10/2024	74		
20	P.E. HUAYLACUNO	0-1	HUANCANE	ROSAPATA	10/09/2024	69		
21	P.E. BAWA	0-1	HUANCANE	ROSAPATA	10/09/2024	61		
22	P.E. TICANI CARQUIYA	0-1	HUANCANE	ROSAPATA	11/09/2024	61		
23	P.E. VILQUECHICO	0-2	HUANCANE	VILQUECHICO	16/09/2024	46		
24	P.E. AYO CAZADOR	0-1	HUANCANE	VILQUECHICO	20/09/2024	60		
25	P.E. HUALLATI	0-1	HUANCANE	VILQUECHICO	23/09/2024	63		
26	P.E. SAN JUAN DASHUAMARI	0-1	HUANCANE	VILQUECHICO	20/09/2024	66		
27	P.E. SACTA	0-1	HUANCANE	VILQUECHICO	02/10/2024	70		
28	P.E. SEMAHUO	0-1	HUANCANE	VILQUECHICO	05/10/2024	84		
29	P.E. TICHI TICHI	0-1	HUANCANE	VILQUECHICO	08/09/2024	61		
30	P.E. YAUUTIBA	0-1	HUANCANE	VILQUECHICO	24/09/2024	61		
31	P.E. SOLTIPANDI	0-2	HUANCANE	VILQUECHICO	20/09/2024	60		
32	P.E. MOPHO	0-2	HUANCANE	MOPHO	05/09/2024	02		
33	P.E. ACHAMARA	0-2	HUANCANE	MOPHO	07/09/2024	69		
34	P.E. ACHAFARI	0-2	HUANCANE	MOPHO	11/09/2024	78		
35	P.E. VILLA INCAUTAVA	0-1	HUANCANE	MOPHO	20/09/2024	71		
36	P.E. URUSHI	0-1	HUANCANE	MOPHO	24/09/2024	00		
37	P.E. QUELLANUNO POMBANDI	0-1	HUANCANE	MOPHO	23/09/2024	54		
38	P.E. MINIMTAYA	0-2	HUANCANE	MOPHO	06/09/2024	81		
39	P.E. OCEPAMAMA	0-2	HUANCANE	MOPHO	06/09/2024	87		
40	P.E. TABLACAN	0-2	HUANCANE	MOPHO	11/09/2024	81		
41	P.E. HUATAPATA	0-2	HUANCANE	MOPHO	14/09/2024	86		
42	P.E. SULLCA	0-1	HUANCANE	MOPHO	23/09/2024	71		
43	P.E. MALI COBILGA	0-1	HUANCANE	MOPHO	20/09/2024	60		
44	P.E. COMAMA	0-3	HUANCANE	COMAMA	04/09/2024	87		
45	P.E. SACUN JAPSI	0-1	HUANCANE	COMAMA	07/09/2024	87		
46	P.E. TILALI	0-3	HUANCANE	COMAMA	13/09/2024	87		
47	P.E. CAPILAYA	0-1	HUANCANE	COMAMA	04/09/2024	79		
48	P.E. PUTINA	0-1	HUANCANE	PUTINA	06/09/2024	74		
49	P.E. MANAGAYA	0-1	HUANCANE	PUTINA	06/09/2024	68		
50	P.E. HUAYLAPATA	0-2	HUANCANE	PUTINA	11/09/2024	79		
51	P.E. PIGUANI	0-1	HUANCANE	PUTINA	20/09/2024	59		
52	P.E. SANTA ANA TABLACAN	0-1	HUANCANE	PUTINA	20/09/2024	67		
53	P.E. OVALI CARUNCO	0-2	HUANCANE	PUTINA	21/09/2024	69		
54	P.E. AMANEA	0-1	HUANCANE	AMANEA	04/09/2024	43		
55	P.E. WINKUNADA	0-3	HUANCANE	AMANEA	08/09/2024	77		
56	P.E. LUNAR DE ORO	0-2	HUANCANE	AMANEA	14/09/2024	77		
57	P.E. TRAPICHE	0-1	HUANCANE	AMANEA	22/09/2024	78		
58	P.E. UUTICA	0-1	HUANCANE	AMANEA	24/09/2024	70		
59	COMC KANTATI URUBI	0-1	HUANCANE	HUANCANE		84		

13 establecimientos se consideró incumplidos desde del 2023 debido a que no aparecen en el sistema para ingresar.

OBSERVACIONES:

OFICIO N° 412-2024/GESTION DE CALIDAD /REDESS HUANCANE/DIREDA PUNO. Se comunica el inicio de la autoevaluación oficialmento

RESOLUCION DIRECTORIAL N° 067-2024-D-REDESS-HU/URH. DE 13 DEL MARZO DE 2024.

Plan anual de autoevaluación del proceso de Acreditación a nivel de la RED DE SALUD HUANCANE.

RESOLUCION DIRECTORIAL N° 065-2024-D-REDESS-HU/URH. DE 13 DE MARZO DE 2024.

Plan anual de Autoevaluación del proceso de Acreditación, de los edos (08) MICRO REDESS DE LA REDESS HUANCANE.

RESOLUCION DIRECTORIAL N° 113-2024-D-REDESS-HU/URH. De 15 DE MAYO DEL 2024.

Equipo de Acreditación de EE.SS. y servicios médicos de apoyo en la RED DE SALUD HUANCANE

DIRECCION N°125-2024-D-REDESS-HU/URH. DE 15 DE MAYO DEL 2024.

Equipo de Acreditación de EE.SS. y servicios médicos de apoyo de las MICRO REDESS, DE LA RED DE SALUD HUANCANE.

RESOLUCION DIRECTORIAL N° 123-2024-D-REDESS-HU/URH. DE 15 DE MAYO DEL 2024.

Equipo de Autoevaluación interna de los EE.SS. de las MICRO REDESS, DE LA RED DE SALUD HUANCANE.

se remite el Informe Técnico Final de autoevaluación

P.

00003095-CONIMA  
I-3  
AutoEvaluación  
2024  
4

abecimiento :  
o de Establecimiento :  
e:  
: AutoEvaluación  
odo : 4

Macroprocesos	Criterios eval				Nro total criterios			MACROPROCESO				CATEGORIAS	
	E	P	R	T	Total	%	Puntaje Obtenido x Macro proceso	Puntaje Máx x categoría	Total	%	Puntaje Obtenido x Categoría	Cumplimiento x categoría	
abecimiento	11	6	4	1	11	31.36	28.59	91.18	Total				
ón de recursos humanos	9	4	5	0	9	23.52	19.32	82.14	Total				
ón de la calidad	22	10	5	7	22	27.44	23.42	85.37	107.70	85.49	85.69		
ajo del riesgo de atención	21	7	13	1	21	27.44	22.87	83.33	Total				
ón de seguridad ante desastres	14	9	5	0	14	7.84	7.84	100.00	Total				
rol de la gestión y prestación	9	4	4	1	9	19.60	19.60	100.00	Total				
ción ambulatoria	18	8	8	0	16	27.44	25.15	91.67	Total				
ción extramural	13	9	4	0	13	27.44	23.40	85.29	Total				
ción de hospitalización	0	0	0	0	0	0.00	0.00	0.00	123.09	113.64	92.32		
ción de emergencias	11	8	1	2	11	27.44	27.44	100.00	Total				
ción quirúrgica	0	0	0	0	0	0.00	0.00	0.00	Total				
incia e investigación	0	0	0	0	0	0.00	0.00	0.00	Total				
o diagnóstico y terapéutico	6	1	5	0	6	9.80	9.80	100.00	Total				
isión y alta	4	2	2	0	4	9.80	8.17	83.33	Total				
erencia y contrarreferencia	12	8	1	3	12	9.80	8.77	89.47	Total				
ón de medicamentos	12	3	9	0	12	9.80	9.80	100.00	Total				
ón de la información	10	3	7	0	10	9.80	9.80	100.00	Total				
ontaminación, Limpieza, Selección y Esterilización	7	4	2	1	7	9.80	8.02	81.82	76.93	50.11	76.04		
ajo del riesgo social	4	1	2	1	4	9.80	7.35	75.00	Total				
ción y dietética	0	0	0	0	0	0.00	0.00	0.00	Total				
ón de insumos y materiales	5	2	2	1	5	9.80	3.27	33.33	Total				
ón de equipos e infraestructura	10	6	4	0	10	9.80	2.80	28.57	307.72	203.24			
<b>Total</b>	<b>196</b>	<b>95</b>	<b>83</b>	<b>18</b>	<b>196</b>	<b>307.72</b>	<b>265.41</b>		<b>Puntaje Final (%)</b>	<b>87</b>			

<b>RESULTADO FINAL</b>
<b>Aprobado (85%)</b>

Calificaciones :

NO aprobado: Reiniciar desde Autoeval (< 50%)
NO aprobado - Subsanar en 9 meses (50%-69%)
NO aprobado - Subsanar en 6 meses (70%-84%)
Aprobado (85% o más)

CENTRO DE SALUD CONIMA  
L.C. María Julia M. Ruiz Tuyo  
Especialista en Gerencia  
CSP 06712

00003106-SUCUNI JAPISI

I-1  
AutoEvaluación  
2024

4

Establecimiento :  
de Establecimiento :

8:

c

odo :

Macroprocesos	MACROPROCESO											CATEGORIAS		
	Criterios eval	Nro total criterios						Puntaje Máximo por Macro proceso	Puntaje Obtenido x Macro proceso	Cumplimie nto x Macro proceso	Puntaje Max x categoría	Puntaje Obtenido x Categoría	Cumplimiento x categoría	
		E	P	R	T	Total	%							Total
abastecimiento	5	3	2	0	5	18.00	11.62	64.29						
atención de recursos humanos	9	4	5	0	9	13.56	11.14	82.14						
atención de la calidad	18	6	5	7	18	15.82	8.98	56.76						
atención del riesgo de atención	13	4	8	1	13	15.82	15.82	100.00						
atención de seguridad ante desastres	8	5	3	0	8	4.52	2.88	63.64						
atención de la gestión y prestación	6	3	2	1	6	11.30	9.61	85.00						
atención ambulatoria	11	4	7	0	11	15.82	13.16	83.33						
atención extramural	12	9	3	0	12	15.82	12.66	80.00						
atención de hospitalización	0	0	0	0	0	0.00	0.00	0.00						
atención de emergencias	1	1	0	0	1	15.82	15.82	100.00						
atención quirúrgica	0	0	0	0	0	0.00	0.00	0.00						
atención de investigación	0	0	0	0	0	0.00	0.00	0.00						
atención de diagnóstico y terapéutico	0	0	0	0	0	0.00	0.00	0.00						
atención y alta	2	1	1	0	2	5.65	5.65	100.00						
atención y contrarreferencia	8	6	0	2	8	5.65	3.77	66.67						
atención de medicamentos	4	1	3	0	4	5.65	5.65	100.00						
atención de la información	4	3	1	0	4	5.65	3.39	60.00						
atención de administración, Limpieza, esterilización y Esterilización	3	2	0	1	3	5.65	3.96	70.00						
atención del riesgo social	2	0	1	1	2	5.65	3.96	70.00						
atención y dietética	0	0	0	0	0	0.00	0.00	0.00						
atención de insumos y materiales	5	2	2	1	5	5.65	4.71	83.33						
atención de equipos e infraestructura	2	2	0	0	2	5.65	5.65	100.00						
<b>Total</b>	<b>113</b>	<b>56</b>	<b>43</b>	<b>14</b>	<b>113</b>	<b>171.76</b>	<b>138.43</b>		<b>171.76</b>	<b>140.82</b>				
									<b>Puntaje Final (%)</b>	<b>82</b>				

**RESULTADO FINAL**

**NO aprobado - Subsanar en 6 meses (70%-84%)**

**Calificaciones :**

NO aprobado: Retirarse desde Autoeval (< 50%)

NO aprobado - Subsanar en 9 meses (50%-69%)

NO aprobado - Subsanar en 6 meses (70%-84%)

Aprobado (85% o más)



00006825-CUPISAYA

I-1

AutoEvaluación

2024

4

ablecimiento :

de Establecimiento :

e:

x:

odo :

Macroprocesos	Criterios aval	Nro total criterios					Puntaje Máximo por Macro proceso	Puntaje Obtenido x Macro proceso	Cumplimiento x Macro proceso	Puntaje Max. x categoría	Puntaje Obtenido x Categoría	Cumplimiento x categoría
		E	P	R	T	%						
		Total	Total	%	Total	%						
abastecimiento	5	3	2	0	5	18.08	14.21	78.57				
abastecimiento de recursos humanos	9	4	5	0	9	13.56	11.62	85.71				
abastecimiento de la calidad	18	6	5	7	18	15.82	8.34	52.70	60.12	45.44	75.58	
abastecimiento del riesgo de atención	13	4	8	1	13	15.82	13.76	86.96				
abastecimiento de seguridad ante desastres	8	5	3	0	8	4.52	2.26	50.00				
abastecimiento de la gestión y prestación	6	3	2	1	6	11.50	9.61	85.00				
abastecimiento de atención ambulatoria	11	4	7	0	11	15.82	11.87	75.00				
abastecimiento de atención extramural	12	9	3	0	12	15.82	11.07	70.00				
abastecimiento de atención de hospitalización	0	0	0	0	0	0.00	0.00	0.00	68.70	58.11	81.67	
abastecimiento de atención de emergencias	1	1	0	0	1	15.82	15.82	100.00				
abastecimiento de atención quirúrgica	0	0	0	0	0	0.00	0.00	0.00				
abastecimiento de atención de urgencia e Investigación	0	0	0	0	0	0.00	0.00	0.00				
abastecimiento de diagnóstico y terapéutico	0	0	0	0	0	0.00	0.00	0.00				
abastecimiento de atención y alta	2	1	1	0	2	5.65	3.77	66.67				
abastecimiento de atención y contrarreferencia	8	6	0	2	8	5.65	3.53	62.50				
abastecimiento de atención de medicamentos	4	1	3	0	4	5.65	5.65	100.00				
abastecimiento de atención de la información	4	3	1	0	4	5.65	5.09	90.00	42.94	36.70	62.18	
abastecimiento de atención de información, Limpieza, Infección y Esterilización	3	2	0	1	3	5.65	2.26	40.00				
abastecimiento de atención de riesgo social	2	0	1	1	2	5.65	4.52	80.00				
abastecimiento de atención y dietética	0	0	0	0	0	0.00	0.00	0.00				
abastecimiento de insumos y materiales	5	2	2	1	5	5.65	1.88	33.33				
abastecimiento de equipos e infraestructura	2	2	0	0	2	5.65	1.41	25.00				
<b>Total</b>	<b>113</b>	<b>56</b>	<b>43</b>	<b>14</b>	<b>113</b>	<b>171.76</b>	<b>126.66</b>		<b>171.76</b>	<b>138.25</b>		
									<b>Puntaje Final (%)</b>	<b>75</b>		

**RESULTADO FINAL**

**NO aprobado - Subsananar en 6 meses (70%-84%)**

Calificaciones :

NO aprobado. Reiniciar desde Autoeval (< 50%)

NO aprobado - Subsananar en 9 meses (50%-69%)

NO aprobado - Subsananar en 6 meses (70%-84%)

Aprobado (85% o más)

Autoevaluación  
2024  
I-1



**Establecimiento :** 00003066-COJATA  
**Nombre de Establecimiento :** I-3  
**Fecha de AutoEvaluación :** 2024  
**Número de AutoEvaluación :** 4

**MACROPROCESOS**      **CATEGORÍAS**

Macroprocesos	Criterios eval				Nro total criterios				Puntaje Máximo por Macro proceso	Puntaje Obtenido x Macro proceso	Cumplimiento x Macro proceso	Puntaje Máximo x categoría	Puntaje Obtenido x Categoría	Calificación a categoría		
	E	P	R	T	E	P	R	T							Total	%
Asignamiento	11	8	4	1	11	31.36	24.90	79.41	107.70	74.36	69.04	Total	%			
Asignación de recursos humanos	9	4	5	0	9	23.52	15.12	64.29								
Atención de la calidad	22	10	5	7	22	27.44	18.74	68.29	123.09	94.90	77.07	Total	%			
Atención del riesgo de atención	21	7	13	1	21	27.44	17.53	63.89								
Atención de seguridad ante desastres	14	9	5	0	14	7.84	5.36	68.42	307.72	211.61	69	Puntaje Final (%)				
Atención de la gestión y prestación	9	4	4	1	9	19.60	13.07	66.67								
Atención ambulatoria	16	8	8	0	16	27.44	21.72	79.17	76.93	42.39	55.10	Total	%			
Atención extramural	13	9	4	0	13	27.44	18.56	67.65								
Atención de hospitalización	0	0	0	0	0	0.00	0.00	0.00	307.72	206.76	67.23	Total	%			
Atención de emergencias	11	8	1	2	11	27.44	23.15	84.38								
Atención quirúrgica	0	0	0	0	0	0.00	0.00	0.00	75.00	7.35	9.73	Total	%			
Atención de investigación	0	0	0	0	0	0.00	0.00	0.00								
Atención diagnóstica y terapéutica	6	1	5	0	6	9.80	7.13	72.73	307.72	307.72	100.00	Total	%			
Atención de admisión y alta	4	2	2	0	4	9.80	7.35	75.00								
Atención de referencia y contrareferencia	12	8	1	3	12	9.80	6.45	65.79	307.72	206.76	67.23	Total	%			
Atención de medicamentos	12	3	9	0	12	9.80	7.00	71.43								
Atención de la información	10	3	7	0	10	9.80	3.46	35.29	307.72	206.76	67.23	Total	%			
Atención de orientación, Limpieza, Infección y Esterilización	7	4	2	1	7	9.80	3.12	31.82								
Atención del riesgo social	4	1	2	1	4	9.80	3.68	37.50	307.72	206.76	67.23	Total	%			
Atención dietética	0	0	0	0	0	0.00	0.00	0.00								
Atención de insumos y materiales	5	2	2	1	5	9.80	7.62	77.76	307.72	206.76	67.23	Total	%			
Atención de equipos e infraestructura	10	6	4	0	10	9.80	2.80	28.57								
<b>Total</b>	<b>196</b>	<b>95</b>	<b>83</b>	<b>18</b>	<b>196</b>	<b>307.72</b>	<b>206.76</b>		<b>307.72</b>	<b>211.61</b>	<b>69</b>	<b>Puntaje Final (%)</b>				

**RESULTADO FINAL:**

**NO aprobado - Subsanan en 9 meses (50%-69%)**

**Calificaciones :**

NO aprobado. Reiniciar desde Autoeval. (< 50%)

NO aprobado - Subsanan en 9 meses (50%-69%)

NO aprobado - Subsanan en 6 meses (70%-84%)

Aprobado (85% o más)



00006699-CAYLLOMA

I-1

AutoEvaluación

2024

4

Establecimiento :

AutoEvaluación

2024

4

Macroprocesos	Criterios eval				Nro total criterios			MACROPROCESO				CATEGORIAS		
	E	P	R	T	E	P	R	T	Puntaje Máximo por Macro proceso	Puntaje Obtenido x Macro proceso	Cumplimiento (Máx x Máximo) x proceso	Puntaje Máx. x categoría	Puntaje Obtenido x Categoría	Cumplimiento x subcategoría
Acción de atención	5	3	2	0	5	18.08	15.50	85.71	Total	15.50	85.71	Total	44.23	73.57
Acción de recursos humanos	9	4	5	0	9	13.56	8.72	64.29	Total	8.72	64.29	60.12	64.23	73.57
Acción de la calidad	18	6	5	7	18	15.82	10.69	67.57	Total	10.69	67.57	60.12	64.23	73.57
Acción del riesgo de atención	13	4	8	1	13	15.82	12.04	76.09	Total	12.04	76.09	60.12	64.23	73.57
Acción de seguridad ante desastres	8	5	3	0	8	4.52	3.90	86.36	Total	3.90	86.36	60.12	64.23	73.57
Acción de la gestión y prestación	6	3	2	1	6	11.30	7.35	65.00	Total	7.35	65.00	60.12	64.23	73.57
Acción ambulatoria	11	4	7	0	11	15.82	13.18	83.33	Total	13.18	83.33	60.12	64.23	73.57
Acción extramural	12	9	3	0	12	15.82	11.60	73.33	Total	11.60	73.33	60.12	64.23	73.57
Acción de hospitalización	0	0	0	0	0	0.00	0.00	0.00	Total	0.00	0.00	60.12	64.23	73.57
Acción de emergencias	1	1	0	0	1	15.82	15.82	100.00	Total	15.82	100.00	60.12	64.23	73.57
Acción quirúrgica	0	0	0	0	0	0.00	0.00	0.00	Total	0.00	0.00	60.12	64.23	73.57
Acción de investigación	0	0	0	0	0	0.00	0.00	0.00	Total	0.00	0.00	60.12	64.23	73.57
Acción de diagnóstico y terapéutico	0	0	0	0	0	0.00	0.00	0.00	Total	0.00	0.00	60.12	64.23	73.57
Acción de atención y alta	2	1	1	0	2	5.65	3.77	66.67	Total	3.77	66.67	60.12	64.23	73.57
Acción de referencia y contrarreferencia	8	6	0	2	8	5.65	3.06	54.17	Total	3.06	54.17	60.12	64.23	73.57
Acción de medicamentos	4	1	3	0	4	5.65	4.84	85.71	Total	4.84	85.71	60.12	64.23	73.57
Acción de la información	4	3	1	0	4	5.65	2.83	50.00	Total	2.83	50.00	60.12	64.23	73.57
Acción de información, Limpieza, Selección y Esterilización	3	2	0	1	3	5.65	3.39	60.00	Total	3.39	60.00	60.12	64.23	73.57
Acción del riesgo social	2	0	1	1	2	5.65	5.65	100.00	Total	5.65	100.00	60.12	64.23	73.57
Acción y dietética	0	0	0	0	0	0.00	0.00	0.00	Total	0.00	0.00	60.12	64.23	73.57
Acción de insumos y materiales	5	2	2	1	5	5.65	3.77	66.67	Total	3.77	66.67	60.12	64.23	73.57
Acción de equipos e infraestructura	2	2	0	0	2	5.65	2.83	50.00	Total	2.83	50.00	60.12	64.23	73.57
<b>Total</b>	<b>113</b>	<b>56</b>	<b>43</b>	<b>14</b>	<b>113</b>	<b>171.76</b>	<b>128.92</b>		<b>Total</b>	<b>128.92</b>		<b>171.76</b>	<b>131.63</b>	
									<b>Porcentaje Final (%)</b>	<b>77</b>				

RESULTADO FINAL

NO aprobado - Subsanar en 6 meses (70%-84%)

Calificaciones :

NO aprobado - Reiniciar desde Autoeval. (< 50%)

NO aprobado - Subsanar en 9 meses (50%-68%)

NO aprobado - Subsanar en 6 meses (70%-84%)

Aprobado (85% o más)



**Establecimiento :** 00003124-SINA  
**Tipo de Establecimiento :** I-2  
**Fase:** AutoEvaluación  
**Año:** 2024  
**Periodo :** 4

Macroprocesos	Criterios eval	Nro total criterios					MACROPROCESO				CATEGORIAS	
		E	P	R	T	Puntaje Máximo por Macro proceso	Puntaje Obtenido x Macro proceso	Cumplimiento x Macro proceso	Puntaje Máx x categoría	Porcentaje Obtenido x Categoría	Comentarios y observaciones	
						Total	Total	%	Total	%		
Dirigenciamiento	9	5	4	0	9	21.12	16.25	76.92				
Gestión de recursos humanos	9	4	5	0	9	15.84	10.75	67.86				
Gestión de la calidad	18	8	5	7	18	18.45	12.49	67.57	70.22	48.43	65.19	
Manejo del riesgo de atención	14	4	9	1	14	18.48	12.57	68.00				
Gestión de seguridad ante desastres	6	5	3	0	8	5.28	3.12	59.09				
Control de la gestión y prestación	7	4	2	1	7	13.20	6.00	45.45				
Atención ambulatoria	11	4	7	0	11	18.48	15.40	83.33				
Atención extramural	13	9	4	0	13	18.48	13.04	70.59				
Atención de hospitalización	0	0	0	0	0	0.00	0.00	0.00	80.26	54.59	67.86	
Atención de emergencias	1	1	0	0	1	19.48	9.24	50.00				
Atención quirúrgica	0	0	0	0	0	0.00	0.00	0.00				
Docencia e investigación	0	0	0	0	0	0.00	0.00	0.00				
Apoyo diagnóstico y terapéutico	0	0	0	0	0	0.00	0.00	0.00				
Admisión y alta	4	2	2	0	4	6.60	5.50	83.33				
Referencia y contrarreferencia	10	6	1	3	10	6.60	5.24	79.41				
Gestión de medicamentos	7	3	4	0	7	6.60	6.30	95.45				
Gestión de la información	7	3	4	0	7	6.60	5.40	81.82				
Descontaminación, Limpieza, Desinfección y Esterilización	4	2	1	1	4	6.60	4.24	64.29	50.16	38.59	73.72	
Manejo del riesgo social	2	0	1	1	2	6.60	5.28	80.00				
Nutrición y dietética	0	0	0	0	0	0.00	0.00	0.00				
Gestión de insumos y materiales	5	2	2	1	5	6.60	4.77	72.22				
Gestión de equipos e infraestructura	3	3	0	0	3	6.60	2.20	33.33				
<b>Total</b>	<b>132</b>	<b>63</b>	<b>54</b>	<b>15</b>	<b>132</b>	<b>200.64</b>	<b>137.78</b>		<b>200.64</b>	<b>138.02</b>		
											<b>Puntaje Final (%)</b>	
											<b>09</b>	

**RESULTADO FINAL**  
**NO aprobado - Subsanar en 9 meses (50%-69%)**

**Calificaciones :**  
 NO aprobado. Reincidir desde Autoeval. (< 50%)  
 NO aprobado - Subsanar en 9 meses (50%-69%)  
 NO aprobado - Subsanar en 6 meses (70%-84%)  
 Aprobado (85% o más)



00003099-MOHO

I-4

AutoEvaluación

2024

4

Establecimiento :

de Establecimiento :

8:

C:

modo :

Macroprocesos	Criterios eval				Nro total criterios				MACROPROCESO			CATEGORIAS								
	E	P	R	T	E	P	R	T	Puntaje Maximo por Macro proceso	Total	%	Cumplimiento info x Macro proceso	Puntaje Obtenido x Macro proceso	Total	%	Cumplimiento x categoria	Puntaje Obtenido x Categoría	Total	%	
adquisición de recursos humanos	11	6	4	1	11	40.64	37.05	91.18												
atención de la calidad	22	10	5	7	22	35.56	32.09	90.24												
atención de la seguridad	23	7	15	1	23	35.56	34.67	97.50												
atención de la gestión y prestación	19	13	6	0	19	10.16	8.33	82.00												
atención ambulatoria	15	5	9	1	15	25.40	18.56	73.08												
atención extramural	17	8	9	0	17	35.56	33.51	94.23												
atención de hospitalización	10	7	3	0	10	35.56	32.82	92.31												
atención de emergencias	15	4	8	3	15	35.56	33.11	93.10												
atención quirúrgica	14	11	1	2	14	35.56	35.56	100.00												
atención de investigación	0	0	0	0	0	0.00	0.00	0.00												
atención diagnóstica y terapéutica	0	0	0	0	0	0.00	0.00	0.00												
atención y alta	6	1	5	0	6	12.70	11.55	90.91												
atención y contrarreferencia	12	3	5	4	12	12.70	10.41	82.00												
atención de medicamentos	13	9	1	3	13	12.70	12.38	97.50												
atención de la información	14	3	11	0	14	12.70	12.70	100.00												
atención de la información, Limpieza, Esterilización y desinfección	10	3	7	0	10	12.70	10.09	79.41												
atención de insumos y materiales	16	7	7	2	16	12.70	10.11	79.63												
atención de dietética	6	2	3	1	6	12.70	10.39	81.82												
atención de equipos e infraestructura	0	0	0	0	0	0.00	0.00	0.00												
	8	4	3	1	8	12.70	12.70	100.00												
	12	7	5	0	12	12.70	12.33	97.06												
<b>Total</b>	<b>254</b>	<b>115</b>	<b>113</b>	<b>26</b>	<b>254</b>	<b>434.34</b>	<b>396.16</b>													
						<b>434.35</b>	<b>307.95</b>													
						<b>Puntaje Final (%)</b>	<b>92</b>													

**RESULTADO FINAL**

**Aprobado (85%)**

Calificaciones :

NO aprobado, Reintinar desde Autoeval. (< 50%)

NO aprobado - Subsanar en 9 meses (50%-69%)

NO aprobado - Subsanar en 6 meses (70%-84%)

Aprobado (85% o más)



00003098-HUAYRAPATA

Establecimiento :

1-2

AutoEvaluación

2024

4

		MACROPROCESO						CATEGORÍAS					
Macroprocesos	Criterios eval	Número total criterios						Puntaje Máximo por Macro proceso	Puntaje Obtenido Macro proceso	Cumplimiento Macro proceso	Puntaje Macro x categoría	Puntaje Obtenido x Categoría	Cumplimiento x categoría
		E	P	R	T	Y	%						
Manejo de recursos humanos	9	5	4	0	9		21.12	17.87	84.62				
Atención de la calidad	9	4	5	0	9		15.84	12.45	78.57				
Atención de riesgo de atención	18	6	5	7	18		18.48	12.24	66.22				
Atención de seguridad ante desastres	14	4	9	1	14		18.48	16.26	88.00				
Atención de la gestión y prestación	8	5	3	0	8		5.28	5.04	95.45				
Atención ambulatoria	7	4	2	1	7		13.20	7.80	59.09				
Atención extramural	11	4	7	0	11		18.48	16.43	88.89				
Atención de hospitalización	13	9	4	0	13		18.48	16.85	91.18				
Atención de emergencias	0	0	0	0	0		0.00	0.00	0.00				
Atención quirúrgica	1	1	0	0	1		18.48	18.48	100.00				
Atención de investigación	0	0	0	0	0		0.00	0.00	0.00				
Atención de diagnóstico y terapéutico	0	0	0	0	0		0.00	0.00	0.00				
Atención y alta	4	2	2	0	4		6.60	6.60	100.00				
Atención y contrareferencia	10	6	1	3	10		6.60	6.41	97.06				
Atención de medicamentos	7	3	4	0	7		6.60	6.00	90.91				
Atención de la información	7	3	4	0	7		6.60	4.50	68.18				
Atención de información, Limpieza, desinfección y Esterilización	4	2	1	1	4		6.60	6.60	100.00				
Atención de riesgo social	2	0	1	1	2		6.60	5.28	80.00				
Atención y dietética	0	0	0	0	0		0.00	0.00	0.00				
Atención de insumos y materiales	5	2	2	1	5		6.60	5.50	83.33				
Atención de equipos e infraestructura	3	3	0	0	3		6.60	4.40	66.67				
<b>Total</b>	<b>132</b>	<b>63</b>	<b>54</b>	<b>15</b>	<b>132</b>		<b>200.64</b>	<b>168.70</b>		<b>84.14</b>	<b>172.41</b>	<b>86.42</b>	
											<b>Puntaje Final (%)</b>	<b>86</b>	

<b>RESULTADO FINAL</b>
<b>Aprobado (85%)</b>

<b>Calificaciones :</b>
NO aprobado. Reintitular desde Autorval. (< 50%)
NO aprobado - Subsancionar en 9 meses (50%-69%)
NO aprobado - Subsancionar en 6 meses (70%-84%)
Aprobado (85% o más)



00003101-JACHAJAA

I-1

AutoEvaluación

2024

4

abecimiento :

o de Establecimiento :

e:

i:

odo :

Macroprocesos	Criterios eval.	Nro total criterios				Puntaje Máximo por Macro proceso	Puntaje Obtenido x Macro proceso	Cumplimiento x Macro proceso	Puntaje Máx. x categoría	Puntaje Obtenido x Categoría	Categorías a subseguir
		E	P	R	T						
		Total	Total	%	Total						
abastecimiento	5	3	2	0	5	18.08	15.50	85.71			
abastecimiento de recursos humanos	9	4	5	0	9	13.56	9.69	71.43			
abastecimiento de la calidad	18	6	5	7	18	15.82	7.05	44.59			
abastecimiento del riesgo de atención	13	4	8	1	13	15.62	9.97	63.04			
abastecimiento de seguridad ante desastres	8	5	3	0	8	4.52	3.29	72.73			
abastecimiento de la gestión y prestación	6	3	2	1	6	11.30	6.22	55.00			
abastecimiento ambulatorio	11	4	7	0	11	15.82	10.99	69.44			
abastecimiento extramural	12	9	3	0	12	15.82	7.91	50.00			
abastecimiento de hospitalización	0	0	0	0	0	0.00	0.00	0.00			
abastecimiento de emergencias	1	1	0	0	1	15.82	15.82	100.00			
abastecimiento quirúrgico	0	0	0	0	0	0.00	0.00	0.00			
abastecimiento de investigación	0	0	0	0	0	0.00	0.00	0.00			
abastecimiento diagnóstico y terapéutico	0	0	0	0	0	0.00	0.00	0.00			
abastecimiento de atención y alta	2	1	1	0	2	5.65	5.65	100.00			
abastecimiento de referencia y contrarreferencia	8	6	0	2	8	5.65	4.71	83.33			
abastecimiento de medicamentos	4	1	3	0	4	5.65	4.04	71.43			
abastecimiento de la información	4	3	1	0	4	5.65	4.52	80.00			
abastecimiento de información, Limpieza, esterilización y Esterilización	3	2	0	1	3	5.65	5.09	90.00			
abastecimiento de riesgo social	2	0	1	1	2	5.65	3.39	60.00			
abastecimiento de nutrición y dietética	0	0	0	0	0	0.00	0.00	0.00			
abastecimiento de insumos y materiales	5	2	2	1	5	5.65	0.63	11.11			
abastecimiento de equipos e infraestructura	2	2	0	0	2	5.65	2.83	50.00			
<b>Total</b>	<b>113</b>	<b>56</b>	<b>43</b>	<b>14</b>	<b>113</b>	<b>171.76</b>	<b>117.27</b>		<b>171.76</b>	<b>118.85</b>	
									<b>Puntaje Final (%)</b>	<b>69</b>	

**RESULTADO FINAL**

**NO aprobado - Subsanar en 9 meses (50%-69%)**


**Calificaciones :**

NO aprobado. Reiniciar desde Autoeval. (< 50%)

NO aprobado - Subsanar en 9 meses (50%-69%)

NO aprobado - Subsanar en 6 meses (70%-84%)

Aprobado (85% o más)


  
 M.C. Mónica Gabriela Calderón Rojas  
 ASESORA TECNICA  
 C.M.P. 691958

00003104-OCOPAMPA

00003104-OCOPAMPA

I-2

AutoEvaluación

2024

4

Macroprocesos	Criterios eval				Nro total criterios				MACROPROCESO				CATEGORIAS	
	E	P	R	T	E	P	R	T	Puntaje Máximo por Macro proceso (Puntaje)	Puntaje Obtenido x Macro proceso	Cumplimiento Macro proceso	Puntaje Obtenido x Categoría	Cumplimiento x categoría	
	Total				Total				%		Total		%	
Monitoreo	9	5	4	0	9	21.12	17.87	84.62						
Uso de recursos humanos	9	4	5	0	9	15.84	10.75	67.86						
Uso de la calidad	18	6	5	7	18	18.48	12.74	68.92						
Uso del riesgo de atención	14	4	9	1	14	18.48	16.63	90.00						
Uso de seguridad ante desastres	8	5	3	0	8	5.28	4.32	81.82						
Uso de la gestión y prestación	7	4	2	1	7	13.20	8.40	63.64						
Uso de la atención ambulatoria	11	4	7	0	11	16.48	17.45	94.44						
Uso de la atención extramural	13	9	4	0	13	18.48	16.85	91.18						
Uso de la hospitalización	0	0	0	0	0	0.00	0.00	0.00						
Uso de emergencias	1	1	0	0	1	18.48	18.48	100.00						
Uso de la atención quirúrgica	0	0	0	0	0	0.00	0.00	0.00						
Uso de la atención de investigación	0	0	0	0	0	0.00	0.00	0.00						
Uso de la atención diagnóstica y terapéutica	0	0	0	0	0	0.00	0.00	0.00						
Uso de la atención y alta	4	2	2	0	4	6.60	6.05	91.67						
Uso de la atención y referencia y contrarreferencia	10	6	1	3	10	6.60	6.41	97.06						
Uso de medicamentos	7	3	4	0	7	6.60	5.70	86.36						
Uso de la información	7	3	4	0	7	6.60	5.40	81.82						
Uso de la información, Limpieza, Infección y Esterilización	4	2	1	1	4	6.60	6.13	92.86						
Uso del riesgo social	2	0	1	1	2	6.60	5.28	80.00						
Uso de la atención y dietética	0	0	0	0	0	0.00	0.00	0.00						
Uso de insumos y materiales	5	2	2	1	5	6.60	5.50	83.33						
Uso de equipos e infraestructura	3	3	0	0	3	6.60	5.50	83.33						
<b>Total</b>	<b>132</b>	<b>63</b>	<b>54</b>	<b>15</b>	<b>132</b>	<b>200.64</b>	<b>169.45</b>		<b>200.64</b>	<b>173.81</b>		<b>87</b>		

RESULTADO FINAL

Aprobado (85%)

Cualificaciones :

- NO aprobado. Reiniciar desde Autoeval. (< 50%)
- NO aprobado - Subsananar en 9 meses (50%-69%)
- NO aprobado - Subsananar en 6 meses (70%-84%)
- Aprobado (85% o más)



00003103-NINANTAYA  
 I-2  
 AutoEvaluación  
 2024  
 4

Establecimiento :  
 de Establecimiento :  
 e:  
 r:  
 todo :

Macroprocesos	Criterios eval				Nro total criterios				MACROPROCESO				CATEGORIAS	
	E	P	R	T	P	R	T	Y	Puntaje Máximo por Macro proceso	Puntaje Obtenido x Macro proceso	Cumplimiento Macro proceso	Puntaje Max x categoría	Puntaje Obtenido x Categoría	Cumplimiento x categorías
Medio ambiente	9	5	4	0	9	21.12	19.50	92.31	Total	19.50	92.31	Total	Total	%
Asignación de recursos humanos	9	4	5	0	9	15.84	13.58	85.71	Total	13.58	85.71	70.22	60.34	65.93
Atención de la calidad	18	6	5	7	18	18.48	13.49	72.97	Total	13.49	72.97	80.26	69.76	75.70
Manejo del riesgo de atención	14	4	9	1	14	18.48	17.00	92.00	Total	17.00	92.00	50.16	41.09	81.92
Atención de seguridad ante desastres	8	5	3	0	8	5.28	5.04	95.45	Total	5.04	95.45	200.64	162.19	
Atención de la gestión y prestación	7	4	2	1	7	13.20	10.80	81.82	Total	10.80	81.82	Puntaje Final (%)	81	
Atención ambulatoria	11	4	7	0	11	18.48	16.43	88.89	Total	16.43	88.89			
Atención extramural	13	9	4	0	13	18.48	16.31	88.24	Total	16.31	88.24			
Atención de hospitalización	0	0	0	0	0	0.00	0.00	0.00	Total	0.00	0.00			
Atención de emergencias	1	1	0	0	1	18.48	9.24	50.00	Total	9.24	50.00			
Atención quirúrgica	0	0	0	0	0	0.00	0.00	0.00	Total	0.00	0.00			
Atención de investigación	0	0	0	0	0	0.00	0.00	0.00	Total	0.00	0.00			
Atención de diagnóstico y terapéutico	0	0	0	0	0	0.00	0.00	0.00	Total	0.00	0.00			
Atención y alta	4	2	2	0	4	6.60	6.05	91.57	Total	6.05	91.57			
Atención y contrarreferencia	10	6	1	3	10	6.60	6.21	94.12	Total	6.21	94.12			
Atención de medicamentos	7	3	4	0	7	6.60	6.00	90.91	Total	6.00	90.91			
Atención de la información	7	3	4	0	7	6.60	6.00	90.91	Total	6.00	90.91			
Atención de contaminación, Limpieza, desinfección y Esterilización	4	2	1	1	4	6.60	6.60	100.00	Total	6.60	100.00			
Atención de manejo del riesgo social	2	0	1	1	2	6.60	3.96	60.00	Total	3.96	60.00			
Atención de prevención y promoción de la salud	0	0	0	0	0	0.00	0.00	0.00	Total	0.00	0.00			
Atención de dietética	5	2	2	1	5	6.60	5.13	77.78	Total	5.13	77.78			
Atención de insumos y materiales	3	3	0	0	3	6.60	3.30	50.00	Total	3.30	50.00			
Atención de equipos e infraestructura	3	3	0	0	3	6.60	3.30	50.00	Total	3.30	50.00			
<b>Total</b>	<b>132</b>	<b>63</b>	<b>54</b>	<b>15</b>	<b>132</b>	<b>200.64</b>	<b>164.63</b>		<b>Total</b>	<b>164.63</b>		<b>Total</b>	<b>162.19</b>	

**RESULTADO FINAL**

**NO aprobado - Subsanar en 6 meses (70%-84%)**


**Calificaciones :**

NO aprobado. Reiniciar desde Autoeval. (< 50%)

NO aprobado - Subsanar en 9 meses (50%-69%)

NO aprobado - Subsanar en 6 meses (70%-84%)

Aprobado (85% o más)





00003105-QUELLAHUYO POM  
I-1  
AutoEvaluación  
2024  
4

ablecimiento :  
o de Establecimiento :  
e:  
3:  
odo :

Macroprocesos	Nro total criterios				Puntaje Máximo por Macro proceso	Puntaje Obtenido x Macro proceso	Cumplimiento x Macro proceso	Puntaje Max x categoría	Puntaje Obtenido x Categoría	Cumplimiento x categoría
	Criterios eval	E	P	R						
Manejo de recursos humanos	5	3	2	0	5	18.08	11.62	64.29		
Manejo de la calidad	9	4	5	0	9	13.56	9.20	67.86		
Manejo del riesgo de atención	18	6	5	7	18	15.82	7.49	47.30		
Manejo del riesgo de atención	13	4	8	1	13	15.82	11.01	69.57		
Manejo de seguridad ante desastres	8	5	3	0	8	4.52	2.05	45.45		
Manejo de la gestión y prestación de servicios	6	3	2	1	6	11.30	3.96	35.00		
Manejo de la atención ambulatoria	11	4	7	0	11	15.82	7.03	44.44		
Manejo de la atención extramural	12	9	3	0	12	15.82	6.33	40.00		
Manejo de la atención de hospitalización	0	0	0	0	0	0.00	0.00	0.00		
Manejo de emergencias	1	1	0	0	1	15.82	7.91	50.00		
Manejo de atención quirúrgica	0	0	0	0	0	0.00	0.00	0.00		
Manejo de atención de investigación	0	0	0	0	0	0.00	0.00	0.00		
Manejo de diagnóstico y terapéutico	0	0	0	0	0	0.00	0.00	0.00		
Manejo de atención y alta	2	1	1	0	2	5.65	5.65	100.00		
Manejo de atención y contrarreferencia	8	6	0	2	8	5.65	3.77	66.87		
Manejo de atención de medicamentos	4	1	3	0	4	5.65	5.25	92.86		
Manejo de atención de la información	4	3	1	0	4	5.65	4.52	80.00		
Manejo de atención de información, Limpieza, Infección y Esterilización	3	2	0	1	3	5.65	1.13	20.00		
Manejo de atención de riesgo social	2	0	1	1	2	5.65	4.52	80.00		
Manejo de atención y dietética	0	0	0	0	0	0.00	0.00	0.00		
Manejo de insumos y materiales	5	2	2	1	5	5.65	1.88	33.33		
Manejo de equipos e infraestructura	2	2	0	0	2	5.65	1.41	25.00		
<b>Total</b>	<b>113</b>	<b>56</b>	<b>43</b>	<b>14</b>	<b>113</b>	<b>171.76</b>	<b>94.72</b>		<b>171.76</b>	<b>91.06</b>
									<b>Puntaje Final (%)</b>	<b>54</b>

**RESULTADO FINAL**

**NO aprobado - Subsanar en 9 meses (50%-69%)**

**Calificaciones :**

NO aprobado, Reiniciar desde Autoeval. (< 50%)

NO aprobado - Subsanar en 9 meses (50%-69%)

NO aprobado - Subsanar en 6 meses (70%-84%)

Aprobado (85% o más)



Identificación : 00006778-SULLCA  
 Tipo de Evaluación : I-1  
 AutoEvaluación  
 Año : 2024  
 Nivel : 4

Objetivo :  
 Tipo de Establecimiento :  
 Tipo de Evaluación :  
 Año :  
 Nivel :

Macroprocesos	MACROPROCESO										CATEGORÍAS		
	Criterios eval			Nro total críticos				Puntaje Obtenido x Macro proceso			Puntaje Max x categoría		Cumplimiento x categoría
	E	P	R	T	Total	%	Total	%	Total	%			
Asignamiento	5	3	2	0	5	18.08	14.21	78.57					
Asignación de recursos humanos	9	4	5	0	9	13.50	12.59	92.86					
Asignación de la calidad	18	6	5	7	18	15.82	8.34	52.70					
Asignación del riesgo de atención	13	4	8	1	13	15.82	12.04	76.09					
Asignación de seguridad ante desastres	8	5	3	0	8	4.52	2.05	45.45					
Asignación rol de la gestión y prestación	6	3	2	1	6	11.30	4.52	40.00					
Asignación ambulatoria	11	4	7	0	11	15.82	9.67	61.11					
Asignación extramural	12	9	3	0	12	15.82	9.49	60.00					
Asignación de hospitalización	0	0	0	0	0	0.00	0.00	0.00					
Asignación de emergencias	1	1	0	0	1	15.82	15.82	100.00					
Asignación quirúrgica	0	0	0	0	0	0.00	0.00	0.00					
Asignación de investigación	0	0	0	0	0	0.00	0.00	0.00					
Asignación diagnóstico y terapéutico	0	0	0	0	0	0.00	0.00	0.00					
Asignación y alta	2	1	1	0	2	5.65	5.65	100.00					
Asignación de referencia	8	6	0	2	8	5.65	4.00	70.83					
Asignación de medicamentos	4	1	3	0	4	5.65	4.04	71.43					
Asignación de la información	4	3	1	0	4	5.65	5.09	90.00					
Asignación de información, Limpieza, Infección y Esterilización	3	2	0	1	3	5.65	3.96	70.00					
Asignación del riesgo social	2	0	1	1	2	5.65	4.52	80.00					
Asignación y dietética	0	0	0	0	0	0.00	0.00	0.00					
Asignación de insumos y materiales	5	2	2	1	5	5.65	2.83	50.00					
Asignación de equipos e infraestructura	2	2	0	0	2	5.65	1.41	25.00					
<b>Total</b>	<b>113</b>	<b>56</b>	<b>43</b>	<b>14</b>	<b>113</b>	<b>171.76</b>	<b>120.21</b>		<b>171.76</b>	<b>121.39</b>			
												<b>71</b>	

**RESULTADO FINAL**

**NO aprobado - Subsanar en 6 meses (70%-84%)**

Calificaciones :

NO aprobado, Reiniciar desde Autóval. (< 50%)

NO aprobado - Subsanar en 9 meses (50%-69%)

NO aprobado - Subsanar en 6 meses (70%-84%)

Aprobado (85% o más)



INIA - INSTITUTO NACIONAL DE SALUD

REACTIVA

REVISADO

REVISOR: [Signature]

FECHA: [Date]

INIA - INSTITUTO NACIONAL DE SALUD

REACTIVA

REVISADO

REVISOR: [Signature]

FECHA: [Date]

00003107-TARUCANI  
 I-2  
 AutoEvaluación  
 2024  
 4

Establecimiento :  
 Hospital de Establecimiento :  
 AutoEvaluación  
 2024  
 4

Macroprocesos	MACROPROCESO										CATEGORIAS	
	Criterios Eval		Nro total criterios				Puntaje Máximo por Macro proceso	Puntaje Obtenido x Macro proceso	Cumplimiento Macro proceso	Puntaje Max x categoría	Puntaje Obtenido x Categoría	Cumplimiento x categoría
	E	P	R	T	%	%						
Manejo de recursos humanos	9	4	0	9	21.12	15.43	73.08	70.22	87.72	82.50		
Atención de la calidad	18	6	5	7	18.48	14.48	78.38	80.26	87.72	82.50		
Manejo del riesgo de atención	14	4	9	1	18.48	15.63	90.00	80.26	87.72	82.50		
Manejo de seguridad ante desastres	8	5	3	0	5.28	4.56	86.36	80.26	87.72	82.50		
Manejo de la gestión y prestación de servicios	7	4	2	1	13.20	9.00	68.18	80.26	87.72	82.50		
Atención ambulatoria	11	4	7	0	18.48	15.40	83.33	80.26	87.72	82.50		
Atención extramural	13	9	4	0	18.48	12.50	67.65	80.26	87.72	82.50		
Atención de hospitalización	0	0	0	0	0.00	0.00	0.00	80.26	87.72	82.50		
Atención de emergencias	1	1	0	0	18.48	18.48	100.00	80.26	87.72	82.50		
Atención quirúrgica	0	0	0	0	0.00	0.00	0.00	80.26	87.72	82.50		
Atención de enfermería	0	0	0	0	0.00	0.00	0.00	80.26	87.72	82.50		
Atención diagnóstica y terapéutica	0	0	0	0	0.00	0.00	0.00	80.26	87.72	82.50		
Atención de diagnóstico y terapéutico	0	0	0	0	0.00	0.00	0.00	80.26	87.72	82.50		
Atención y alta	4	2	2	0	6.60	5.50	83.33	80.26	87.72	82.50		
Atención y contrareferencia	10	6	1	3	6.60	5.44	82.35	80.26	87.72	82.50		
Atención de medicamentos	7	3	4	0	6.60	6.00	90.91	80.26	87.72	82.50		
Atención de la información	7	3	4	0	6.60	4.80	72.73	80.26	87.72	82.50		
Atención de información, Limpieza, desinfección y Esterilización	4	2	1	1	6.60	6.13	92.86	80.26	87.72	82.50		
Atención de riesgo social	2	0	1	1	6.60	3.96	60.00	80.26	87.72	82.50		
Atención y dietética	0	0	0	0	0.00	0.00	0.00	80.26	87.72	82.50		
Atención de insumos y materiales	5	2	2	1	6.60	3.30	50.00	80.26	87.72	82.50		
Atención de equipos e infraestructura	3	3	0	0	6.60	4.40	66.67	80.26	87.72	82.50		
<b>Total</b>	<b>132</b>	<b>63</b>	<b>54</b>	<b>15</b>	<b>200.64</b>	<b>161.86</b>		<b>200.64</b>	<b>162.42</b>			
										<b>81</b>		

**RESULTADO FINAL**

**NO aprobado - Subsanan en 6 meses (70%-84%)**

Calificaciones :

NO aprobado. Reiniciar desde Autoeval. (< 50%)

NO aprobado - Subsanan en 9 meses (50%-69%)

NO aprobado - Subsanan en 6 meses (70%-84%)

Aprobado (85% o más)

INSTITUCIÓN DE SALUD PÚBLICA  
 DEPARTAMENTO DE INVESTIGACIÓN Y EVALUACIÓN  
 M.C. Lissette Gálvez Calvo Tovar  
 JEFE DE LA UNIDAD TÉCNICA DE CALIDAD  
 Q.M.P. 091906

00003108-UMUCHI  
I-1  
AutoEvaluación  
2024  
4

ablecimiento :  
o de Establecimiento :  
e:  
x:  
odo :

Macroprocesos	MACROPROCESO					CATEGORIAS					
	Criterios eval.	Nro total criterios				Puntaje Máximo por Macro proceso	Puntaje Obtenido x Macro proceso	Cumplimiento x Macro proceso	Puntaje Max. x categoría	Puntaje Obtenido x Categoría	Contribución a categoría
		E	P	R	T						
ccionamiento	5	3	2	0	5	18.08	18.08	100.00	60.12	42.91	71.37
ión de recursos humanos	9	4	5	0	9	13.56	11.14	82.14			
ión de la calidad	18	6	5	7	18	15.82	7.48	47.30	68.70	62.21	90.55
ajo del riesgo de atención	13	4	8	1	13	15.82	14.10	89.13			
ión de seguridad ante desastres	8	5	3	0	8	4.52	2.26	50.00	42.94	31.95	73.47
rol de la gestión y prestación	6	3	2	1	6	11.30	3.39	30.00			
ción ambulatoria	11	4	7	0	11	15.82	14.50	91.67	171.76	130.07	
ción extramural	12	9	3	0	12	15.82	12.66	80.00			
ción de hospitalización	0	0	0	0	0	0.00	0.00	0.00	42.94	31.95	73.47
ción de emergencias	1	1	0	0	1	15.82	15.82	100.00			
ción quirúrgica	0	0	0	0	0	0.00	0.00	0.00	171.76	130.07	
inicia e investigación	0	0	0	0	0	0.00	0.00	0.00			
o diagnóstico y terapéutico	0	0	0	0	0	0.00	0.00	0.00	171.76	130.07	
isión y alta	2	1	1	0	2	5.65	4.71	83.33			
renicia y contrareferencia	8	6	0	2	8	5.65	4.71	83.33	42.94	31.95	73.47
ión de medicamentos	4	1	3	0	4	5.65	5.65	100.00			
ión de la información	4	3	1	0	4	5.65	3.96	70.00	171.76	130.07	
ontaminación, Limpieza, ifección y Esterilización	3	2	0	1	3	5.65	3.39	60.00			
ajo del riesgo social	2	0	1	1	2	5.65	4.52	80.00	42.94	31.95	73.47
ción y dietética	0	0	0	0	0	0.00	0.00	0.00			
ión de insumos y materiales	5	2	2	1	5	5.65	3.45	61.11	171.76	130.07	
ión de equipos e infraestructura	2	2	0	0	2	5.65	2.83	50.00			
<b>Total</b>	<b>113</b>	<b>56</b>	<b>43</b>	<b>14</b>	<b>113</b>	<b>171.76</b>	<b>132.64</b>		<b>171.76</b>	<b>130.07</b>	
									<b>Puntaje Final (%)</b>	<b>80</b>	

**RESULTADO FINAL.**

**NO aprobado - Subsanar en 6 meses (70%-84%)**

Calificaciones :

NO aprobado. Reiniciar desde Autoeval. (< 50%)

NO aprobado - Subsanar en 9 meses (50%-69%)

NO aprobado - Subsanar en 6 meses (70%-84%)

Aprobado (85% o más)

PERSONA RESPONSABLE DE LA EVALUACION  
EVALUADOR

REPUBLICA DE GUATEMALA  
MINISTERIO DE SALUD Y PROTECCION SOCIAL  
SECRETARÍA DE SALUD PÚBLICA  
CARR. BUENOS AERES 10010  
C.A. 091938

00003109-VILLA JACANTAYA

1-1

AutoEvaluación

2024

do :

Macroprocesos	Criterios					Nro total criterios					Puntaje Máximo por Macro proceso	Puntaje Obtenido x Macro proceso	Cumplimiento info x Macro proceso	Puntaje Max x categoría	Puntaje Obtenido x Categoría	Cumplimiento x categoría
	E	P	R	T	Y	E	P	R	T	Y						
Ionamiento	5	3	2	0	5	18.08	15.50	85.71								
n de recursos humanos	9	4	5	0	9	13.56	10.65	78.57								
n de la calidad	18	6	5	7	18	15.82	7.91	50.00								
o del riesgo de atención	13	4	8	1	13	15.82	11.35	71.74								
n de seguridad ante desastres	8	5	3	0	8	4.52	4.11	90.91								
l de la gestión y prestación	6	3	2	1	6	11.30	6.22	55.00								
ón ambulatoria	11	4	7	0	11	15.82	10.99	69.44								
ón extramural	12	9	3	0	12	15.82	7.81	50.00								
ón de hospitalización	0	0	0	0	0	0.00	0.00	0.00								
ón de emergencias	1	1	0	0	1	15.82	15.82	100.00								
ón quirúrgica	0	0	0	0	0	0.00	0.00	0.00								
icia e investigación	0	0	0	0	0	0.00	0.00	0.00								
i diagnóstico y terapéutico	0	0	0	0	0	0.00	0.00	0.00								
ión y alta	2	1	1	0	2	5.65	5.65	100.00								
ancia y contrarreferencia	8	6	0	2	8	5.65	4.71	83.33								
ín de medicamentos	4	1	3	0	4	5.65	4.04	71.43								
ín de la información	4	3	1	0	4	5.65	4.52	80.00								
nterminación, Limpieza, fexcción y Esterilización	3	2	0	1	3	5.65	4.52	80.00								
jo del riesgo social	2	0	1	1	2	5.65	3.39	60.00								
ión y dietética	0	0	0	0	0	0.00	0.00	0.00								
ón de insumos y materiales	5	2	2	1	5	5.65	0.63	11.11								
ón de equipos e infraestructura	2	2	0	0	2	5.65	4.24	75.00								
<b>Total</b>	<b>113</b>	<b>56</b>	<b>43</b>	<b>14</b>	<b>113</b>	<b>171.76</b>	<b>122.14</b>		<b>171.76</b>	<b>122.71</b>		<b>71</b>				

**RESULTADO FINAL**

**NO aprobado - Subsanar en 6 meses (70%-84%)**

Calificaciones :

NO aprobado. Reiniciar desde Autoeval (< 50%)

NO aprobado - Subsanar en 9 meses (50%-69%)

NO aprobado - Subsanar en 6 meses (70%-84%)

Aprobado (85% o más)



00003080-ROSASPATA  
 I-3  
 AutoEvaluación  
 2024  
 4

ablecimiento :  
 o de Establecimiento :  
 e:  
 r:  
 odo :

Macroprocesos	MACROPROCESO					CATEGORIAS					
	Criterios eval		Nro total criterios			Puntuaje Maximo por Macro proceso	Puntuaje Obtenido x Macro proceso	Cumplimiento %	Puntuaje Maximo x categoria	Puntuaje Obtenido x Categoría	Cumplimiento x categoría
	E	P	R	T	Total	Total	%	Total	Total	%	
abastecimiento	11	6	4	1	11	31,36	23,98	76,47			
asignación de recursos humanos	9	4	5	0	9	23,52	7,56	32,14			
atención de la calidad	22	10	5	7	22	27,44	5,02	18,29	107,70	54,44	
atención del riesgo de atención	21	7	13	1	21	27,44	17,53	63,89			
atención de seguridad ante desastres	14	9	5	0	14	7,84	5,57	71,05			
atención de la gestión y prestación	9	4	4	1	9	19,60	15,03	76,67			
atención ambulatoria	16	6	6	0	16	27,44	23,44	85,42			
atención extramural	13	9	4	0	13	27,44	20,18	73,53			
atención de hospitalización	0	0	0	0	0	0,00	0,00	0,00			
atención de emergencias	11	6	1	2	11	27,44	14,58	53,13	123,09	70,69	
atención quirúrgica	0	0	0	0	0	0,00	0,00	0,00			
atención de investigación	0	0	0	0	0	0,00	0,00	0,00			
atención de diagnóstico y terapéutico	6	1	5	0	6	9,80	8,02	81,92			
atención y alta	4	2	2	0	4	9,80	4,90	50,00			
atención y contrarreferencia	12	8	1	3	12	9,80	8,25	84,21			
atención de medicamentos	12	3	8	0	12	9,80	7,93	80,95			
atención de la información	10	3	7	0	10	9,80	9,80	100,00			
atención de inmunización, Limpieza, desinfección y Esterilización	7	4	2	1	7	9,80	4,45	45,45	76,93	61,39	
atención del riesgo social	4	1	2	1	4	9,80	6,13	62,50			
atención y dietética	0	0	0	0	0	0,00	0,00	0,00			
atención de insumos y materiales	5	2	2	1	5	9,80	3,27	33,33			
atención de equipos e infraestructura	10	6	4	0	10	9,80	1,40	14,29			
<b>Total</b>	<b>196</b>	<b>95</b>	<b>83</b>	<b>16</b>	<b>196</b>	<b>307,72</b>	<b>187,03</b>		<b>307,72</b>	<b>102,87</b>	
											<b>Puntuaje Final (%)</b>
											<b>83</b>

**RESULTADO FINAL**

**NO aprobado - Subsanan en 9 meses (50%-69%)**

Calificaciones :

NO aprobado, Reiniciar desde Autoeval. (< 50%)

NO aprobado - Subsanan en 9 meses (50%-69%)

NO aprobado - Subsanan en 6 meses (70%-84%)

Aprobado (85% o más)

  
 JAVIER COADURA JUSTO  
 CIRUJANO DENTISTA  
 COP N° 25823

00003081-HALLA ALTOS GRA  
I-1  
AutoEvaluación  
2024  
4.

abecimiento :  
o de Establecimiento :  
e:  
o:  
odo :

Macroprocesos	Criterios eval				Nro total criterios			Puntaje Máximo por Macro proceso		Puntaje Obtenido x Macro proceso		Cumplimiento x Macro proceso		Puntaje Máximo x categoría		Puntaje Obtenido x Categoría		Cumplimiento x categoría	
	E	P	R	T	E	P	R	T	Total	%	Total	%	Total	%	Total	%			
abecimiento	5	3	2	0	5	18.08	18.08	100.00											
ón de recursos humanos	9	4	5	0	9	13.56	11.62	85.71											
ón de la calidad	18	6	5	7	18	15.82	9.62	60.81											
ejo del riesgo de atención	13	4	8	1	13	15.82	13.07	82.61											
ón de seguridad ante desastres	8	5	3	0	8	4.52	2.98	63.64											
rol de la gestión y prestación	6	3	2	1	6	11.30	5.65	50.00											
ción ambulotoria	11	4	7	0	11	15.82	11.43	72.22											
ción extramural	12	9	3	0	12	15.82	10.55	66.67											
ción de hospitalización	0	0	0	0	0	0.00	0.00	0.00											
ción de emergencias	1	1	0	0	1	15.82	15.82	100.00											
ción quirúrgica	0	0	0	0	0	0.00	0.00	0.00											
encia e investigación	0	0	0	0	0	0.00	0.00	0.00											
o diagnóstico y terapéutico	0	0	0	0	0	0.00	0.00	0.00											
ión y alta	2	1	1	0	2	5.65	5.65	100.00											
encia y contrarreferencia	8	6	0	2	8	5.65	4.24	75.00											
ón de medicamentos	4	1	3	0	4	5.65	4.84	85.71											
ón de la información	4	3	1	0	4	5.65	2.83	50.00											
ontaminación, Limpieza, Ifección y Esterilización	3	2	0	1	3	5.65	5.65	100.00											
ajo del riesgo social	2	0	1	1	2	5.65	2.83	50.00											
ción y dietética	0	0	0	0	0	0.00	0.00	0.00											
ón de insumos y materiales	5	2	2	1	5	5.65	2.51	44.44											
ón de equipos e infraestructura	2	2	0	0	2	5.65	2.83	50.00											
<b>Total</b>	<b>113</b>	<b>56</b>	<b>43</b>	<b>14</b>	<b>113</b>	<b>171.76</b>	<b>130.08</b>												

**RESULTADO FINAL**

**NO aprobado - Subsanar en 6 meses (70%-84%)**


Calificaciones :

NO aprobado. Reiniciar desde Autoeval. (< 50%)

NO aprobado - Subsanar en 9 meses (50%-69%)

NO aprobado - Subsanar en 6 meses (70%-84%)

Aprobado (85% o más)



00003082-HUAYLLACUYO

I-1

AutoEvaluación

2024

4

Incremento de Establecimiento :

:

ido :

Macroprocesos	Nro total criterios					MACROPROCESO		CATEGORIAS	
	Criterios eval	E	P	R	T	Puntaje Máximo por Macro proceso	Puntaje Obtenido x Macro proceso	Cumplimiento Macro x Macro proceso	Puntaje Max x categoria
Recrutamiento	5	3	2	0	5	18,08	12,91	71,43	
Uso de recursos humanos	9	4	5	0	9	13,56	13,56	100,00	
Uso de la calidad	18	6	5	7	18	15,82	7,70	48,65	
Uso del riesgo de atención	13	4	8	1	13	15,82	12,04	76,09	
Uso de seguridad ante desastres	8	5	3	0	8	4,52	2,67	59,09	
Uso de la gestión y prestación	6	3	2	1	6	11,30	5,09	45,00	
Uso ambulatoria	11	4	7	0	11	15,82	9,67	61,11	
Uso extramural	12	9	3	0	12	15,82	7,38	46,67	
Uso de hospitalización	0	0	0	0	0	0,00	0,00	0,00	
Uso de emergencias	1	1	0	0	1	15,82	15,82	100,00	
Uso quirúrgica	0	0	0	0	0	0,00	0,00	0,00	
Uso de Investigación	0	0	0	0	0	0,00	0,00	0,00	
Uso diagnóstico y terapéutico	0	0	0	0	0	0,00	0,00	0,00	
Uso de alta	2	1	1	0	2	5,65	5,65	100,00	
Uso de referencia y contrareferencia	8	6	0	2	8	5,65	3,77	66,67	
Uso de medicamentos	4	1	3	0	4	5,65	4,84	85,71	
Uso de la información	4	3	1	0	4	5,65	4,52	80,00	
Uso de información, Limpieza, Infección y Esterilización	3	2	0	1	3	5,65	3,96	70,00	
Uso del riesgo social	2	0	1	1	2	5,65	4,52	80,00	
Uso de nutrición y dietética	0	0	0	0	0	0,00	0,00	0,00	
Uso de insumos y materiales	5	2	2	1	5	5,65	1,88	33,33	
Uso de equipos e infraestructura	2	2	0	0	2	5,65	2,83	50,00	
<b>Total</b>	<b>113</b>	<b>56</b>	<b>43</b>	<b>14</b>	<b>113</b>	<b>171,76</b>	<b>118,80</b>		<b>171,76</b>
									<b>Puntaje Final (%)</b>
									<b>69</b>

**RESULTADO FINAL**

**NO aprobado - Subsanan en 9 meses (50%-69%)**

**Calificaciones :**

NO aprobado. Remitiar desde Autoeval. (< 50%)

NO aprobado - Subsanan en 9 meses (50%-69%)

NO aprobado - Subsanan en 6 meses (70%-84%)

Aprobado (85% o más)





00003084-TICANI CARIQUITA

Establecimiento :  
 de Establecimiento :

e: AutoEvaluación  
 x: 2024

odo : 4

Macroprocesos	Criterios eval				Nro total criterios				Puntaje Máximo por Macro proceso	Puntaje Obtenido x Macro proceso	Cumplimiento Macro proceso	Puntaje Máximo x categoría	Puntaje Obtenido x Categoría	Cumplimiento x subcategoría
	E	P	R	T	E	P	R	T						
Manejo de recursos humanos	5	3	2	0	5	18.00	14.21	78.57	60.12	50.02	84.53	60.12	50.02	84.53
Atención de la calidad	9	4	5	0	9	13.56	12.59	92.86	91.89	78.26	90.91	80.00	68.70	83.70
Manejo del riesgo de atención	18	5	5	7	18	15.82	12.38	78.26	4.11	90.91	80.00	68.70	57.59	83.70
Manejo del riesgo de seguridad ante desastres	13	4	8	1	13	15.82	12.38	78.26	4.11	90.91	80.00	68.70	57.59	83.70
Manejo del riesgo de gestión y prestación	8	5	3	0	8	4.52	4.11	90.91	9.04	80.00	80.00	68.70	57.59	83.70
Manejo del riesgo de atención ambulatoria	6	3	2	1	6	11.30	9.04	80.00	14.94	94.44	80.00	68.70	57.59	83.70
Manejo del riesgo de atención extramural	11	4	7	0	11	15.82	14.94	94.44	8.96	56.67	0.00	68.70	57.59	83.70
Manejo del riesgo de atención de hospitalización	12	9	3	0	12	15.82	8.96	56.67	0.00	0.00	0.00	68.70	57.59	83.70
Manejo del riesgo de atención de emergencias	0	0	0	0	0	0.00	0.00	0.00	15.82	100.00	0.00	68.70	57.59	83.70
Manejo del riesgo de atención quirúrgica	1	1	0	0	1	15.82	15.82	100.00	0.00	0.00	0.00	68.70	57.59	83.70
Manejo del riesgo de atención de investigación	0	0	0	0	0	0.00	0.00	0.00	0.00	0.00	0.00	68.70	57.59	83.70
Manejo del riesgo de diagnóstico y terapéutico	0	0	0	0	0	0.00	0.00	0.00	0.00	0.00	0.00	68.70	57.59	83.70
Manejo del riesgo de atención y alta	2	1	1	0	2	5.65	5.65	100.00	3.77	66.67	85.71	42.94	31.71	73.85
Manejo del riesgo de atención y contrareferencia	8	6	0	2	8	5.65	3.77	66.67	4.84	85.71	80.00	42.94	31.71	73.85
Manejo del riesgo de atención de medicamentos	4	1	3	0	4	5.65	4.84	85.71	4.52	80.00	70.00	42.94	31.71	73.85
Manejo del riesgo de atención de la información	4	3	1	0	4	5.65	4.52	80.00	3.96	70.00	80.00	42.94	31.71	73.85
Manejo del riesgo de atención de información, Limpieza, Infección y Esterilización	3	2	0	1	3	5.65	3.96	70.00	4.52	80.00	0.00	42.94	31.71	73.85
Manejo del riesgo de atención de riesgo social	2	0	1	1	2	5.65	4.52	80.00	0.00	0.00	0.00	42.94	31.71	73.85
Manejo del riesgo de atención y dietética	0	0	0	0	0	0.00	0.00	0.00	1.88	33.33	75.00	42.94	31.71	73.85
Manejo del riesgo de atención de insumos y materiales	5	2	2	1	5	5.65	1.88	33.33	4.24	75.00	171.76	139.97	140.03	82
Manejo del riesgo de atención de equipos e infraestructura	2	2	0	0	2	5.65	4.24	75.00	171.76	139.97	171.76	140.03	82	82
<b>Total</b>	<b>113</b>	<b>56</b>	<b>43</b>	<b>14</b>	<b>113</b>	<b>171.76</b>	<b>139.97</b>		<b>171.76</b>	<b>140.03</b>			<b>82</b>	

**RESULTADO FINAL**  
**NO aprobado - Subsanar en 6 meses (70%-84%)**

Calificaciones :  
 NO aprobado, Reinscribir desde Autoevaluación (< 50%)  
 NO aprobado - Subsanar en 6 meses (50%-69%)  
 NO aprobado - Subsanar en 6 meses (70%-84%)  
 Aprobado (85% o más)



*Handwritten signature: Josmaría Tello Osca*

00003085-VILQUECHICO

I-4  
AutoEvaluación  
2024

4

Establecimiento :  
de Establecimiento :

AutoEvaluación

2024

4

Macroprocesos	Criterios eval	Nro total criterios						MACROPROCESO				CATEGORIAS	
		E	P	R	T	Total	Puntaje Obtenido x Macro proceso	Cumplimiento x Macro proceso	Puntaje Max. x categoría	Puntaje Obtenido x Categoría	%	%	
													Total
abastecimiento	11	6	4	1	11	40.64	21.52	52.94					
abastecimiento de recursos humanos	11	5	6	0	11	30.45	23.31	76.47					
atención de la calidad	22	10	5	7	22	35.56	12.56	35.37		152.02		47.43	
atención del riesgo de atención	23	7	15	1	23	35.56	16.89	47.50					
atención de seguridad ante desastres	19	13	6	0	19	10.16	4.67	46.00					
atención de la gestión y prestación	15	5	9	1	15	25.40	5.37	21.15					
atención ambulatoria	17	8	9	0	17	35.56	17.78	50.00					
atención extramural	10	7	3	0	10	35.56	17.78	50.00					
atención de hospitalización	15	4	8	3	15	35.56	8.58	24.14		173.74		42.87	
atención de emergencias	14	11	1	2	14	35.56	16.84	47.37					
atención quirúrgica	0	0	0	0	0	0.00	0.00	0.00					
atención de investigación	0	0	0	0	0	0.00	0.00	0.00					
atención de diagnóstico y terapéutico	6	1	5	0	6	12.70	12.12	95.45					
atención y alta	12	3	5	4	12	12.70	6.60	52.00					
atención y contrarreferencia	13	9	1	3	13	12.70	7.94	62.50					
atención de medicamentos	14	3	11	0	14	12.70	10.41	82.00					
atención de la información	10	3	7	0	10	12.70	8.96	70.59		108.59		40.40	
atención de información, Limpieza, desinfección y Esterilización	16	7	7	2	16	12.70	2.59	20.37					
atención del riesgo social	6	2	3	1	6	12.70	4.62	36.36					
atención y dietética	0	0	0	0	0	0.00	0.00	0.00					
atención de insumos y materiales	8	4	3	1	8	12.70	2.93	23.08					
atención de equipos e infraestructura	12	7	5	0	12	12.70	0.37	2.94					
<b>Total</b>	<b>254</b>	<b>115</b>	<b>113</b>	<b>26</b>	<b>254</b>	<b>434.34</b>	<b>201.88</b>		<b>434.35</b>	<b>200.33</b>			
									<b>Puntaje Final (%)</b>	<b>46</b>			

RESULTADO FINAL

NO aprobado. Reiniciar desde la Autoevaluación (Menos 50%)

Calificaciones :

NO aprobado. Reiniciar desde Autoeval. (< 50%)

NO aprobado - Subsanar en 9 meses (50%-69%)

NO aprobado - Subsanar en 6 meses (70%-84%)

Aprobado (85% o más)

*Ado Lora Justo Ccum*  
LIC. EN ENFERMERIA  
CEP. 73631

00003086-ALTO CAZADOR  
I-2  
AutoEvaluación  
2024  
4

Establecimiento :  
Tipo de Establecimiento :  
Eje:  
Categoría:  
Módulo :

Macroprocesos	MACROPROCESO					CATEGORÍAS					
	Criterios eval	Nro total criterios				Puntaje Maximo por Macro proceso	Cumplimiento Macro x Macro proceso	Puntaje Obtenido x Macro proceso	Puntaje Max. x categoría	Puntaje Obtenido x Categoría	Cumplimiento x categoría
		E	P	R	T						
Contaminamiento	9	5	4	0	9	21.17	17.06	80.77			
Asignación de recursos humanos	9	4	5	0	9	15.84	13.01	82.14			
Atención de la calidad	18	6	5	7	18	18.48	6.99	37.84			
Atención del riesgo de atención	14	4	9	1	14	16.45	6.65	36.00			
Atención de seguridad ante desastres	8	5	3	0	8	5.28	1.68	31.82			
Atención del riesgo de la gestión y prestación	7	4	2	1	7	13.20	3.60	27.27			
Atención ambulatoria	11	4	7	0	11	18.48	9.24	50.00			
Atención extramural	13	9	4	0	13	16.48	9.24	50.00			
Atención de hospitalización	0	0	0	0	0	0.00	0.00	0.00			
Atención de emergencias	1	1	0	0	1	16.48	18.48	100.00			
Atención quirúrgica	0	0	0	0	0	0.00	0.00	0.00			
Atención de investigación	0	0	0	0	0	0.00	0.00	0.00			
Atención de diagnóstico y terapéutico	0	0	0	0	0	0.00	0.00	0.00			
Atención y alta	4	2	2	0	4	6.60	4.40	66.67			
Atención y contrarreferencia	10	6	1	3	10	6.60	5.63	85.29			
Atención de medicamentos	7	3	4	0	7	6.60	6.00	90.91			
Atención de la información	7	3	4	0	7	6.60	2.70	40.91			
Atención de orientación, Limpieza, Infección y Esterilización	4	2	1	1	4	6.60	2.83	42.86			
Atención del riesgo social	2	0	1	1	2	6.60	3.96	60.00			
Atención y dietética	0	0	0	0	0	0.00	0.00	0.00			
Atención de insumos y materiales	5	2	2	1	5	6.60	3.67	55.56			
Atención de equipos e infraestructura	3	3	0	0	3	6.60	1.10	16.67			
<b>Total</b>	<b>132</b>	<b>63</b>	<b>54</b>	<b>15</b>	<b>132</b>	<b>200.64</b>	<b>116.24</b>		<b>200.64</b>	<b>119.51</b>	
									<b>Puntaje Final (%)</b>	<b>60</b>	

**RESULTADO FINAL**  
**NO aprobado - Subsanar en 9 meses (50%-69%)**

Calificaciones :  
NO aprobado. Reiniciar desde Autoeval. (< 50%)  
NO aprobado - Subsanar en 9 meses (50%-69%)  
NO aprobado - Subsanar en 6 meses (70%-84%)  
Aprobado (85% o más)



00003089-SAN JUAN QUISHU  
 I-2  
 AutoEvaluación  
 2024  
 4

Establecimiento :  
 Tipo de Establecimiento :  
 Fecha de Evaluación :  
 Año :  
 Número de Criterios :

Macroprocesos	Criterios evaluados	Número total criterios					MACROPROCESO			CATEGORIAS		
		E	P	R	T	Puntaje Máximo por Macro proceso	Puntaje Obtenido x Macro proceso	Cumplimiento Macro proceso	Puntaje Máximo x categoría	Puntaje Obtenido x Categoría	Cumplimiento Categoría	
						Total	Total	%	Total	Total	%	
Alimentación	9	5	4	0	9	21.12	15.43	73.08				
Asignación de recursos humanos	9	4	5	0	9	15.04	11.31	71.43				
Atención de la calidad	18	6	5	7	18	18.48	8.24	44.59				
Atención del riesgo de atención	14	4	9	1	14	18.48	12.20	66.00				
Atención de seguridad ante desastres	8	5	3	0	8	5.28	2.16	40.91				
Atención de la gestión y prestación	7	4	2	1	7	13.20	7.20	54.55				
Atención ambulatoria	11	4	7	0	11	18.48	11.81	63.89				
Atención extramural	13	9	4	0	13	18.48	11.41	61.76				
Atención de hospitalización	0	0	0	0	0	0.00	0.00	0.00				
Atención de emergencias	1	1	0	0	1	18.48	18.48	100.00				
Atención quirúrgica	0	0	0	0	0	0.00	0.00	0.00				
Atención de investigación	0	0	0	0	0	0.00	0.00	0.00				
Atención de diagnóstico y terapéutico	0	0	0	0	0	0.00	0.00	0.00				
Atención y alta	4	2	2	0	4	6.60	6.60	100.00				
Atención y contrarreferencia	10	6	1	3	10	6.60	3.30	50.00				
Atención de medicamentos	7	3	4	0	7	6.60	6.30	95.45				
Atención de la información	7	3	4	0	7	6.60	2.70	40.91				
Atención de información, Limpieza, desinfección y Esterilización	4	2	1	1	4	6.60	3.30	50.00				
Atención de riesgo social	2	0	1	1	2	6.60	3.96	60.00				
Atención y dietética	0	0	0	0	0	0.00	0.00	0.00				
Atención de insumos y materiales	5	2	2	1	5	6.60	3.30	50.00				
Atención de equipos e infraestructura	3	3	0	0	3	6.60	1.10	16.67				
<b>Total</b>	<b>132</b>	<b>63</b>	<b>54</b>	<b>15</b>	<b>132</b>	<b>200.64</b>	<b>128.61</b>		<b>200.64</b>	<b>132.37</b>		
											<b>66</b>	

**RESULTADO FINAL**

**NO aprobado - Subsanar en 9 meses (50%-69%)**

Calificaciones :

NO aprobado. Reiniciar desde Autoeval. (< 50%)

NO aprobado - Subsanar en 9 meses (50%-69%)

NO aprobado - Subsanar en 6 meses (70%-84%)

Aprobado (85% o más)

*Aida Luisa Jasso Camp*  
 Lic. ENFERMERIA  
 CEN 10001

Establecimiento : 00003082-TIQUI TIQUI  
 Tipo de Establecimiento : I-1  
 Tipo de Evaluación : AutoEvaluación  
 Año : 2024  
 Nivel : 4

MACROPROCESO CATEGORIAS

Macroprocesos	Ofertas Evaluadas	Número total criterios				Puntaje Máximo por Macroproceso	Puntaje Obtenido por Macroproceso	Cumplimiento por Macroproceso	Puntaje Máximo por Categoría	Puntaje Obtenido por Categoría	Cumplimiento por Categoría
		E	P	R	T	Total	Total	%	Total	Total	%
Contaminación	5	3	2	0	5	8.00	11.62	64.29	80.12	31.09	62.71
Uso de recursos humanos	8	4	5	0	8	13.56	9.20	67.86			
Uso de la calidad	15	8	5	7	15	15.82	5.31	53.78			
Uso del riesgo de atención	13	4	5	1	13	15.82	7.57	47.83			
Uso de seguridad ante desastres	8	5	3	0	8	4.52	2.86	63.64			
Uso de la gestión y atención	6	3	2	1	6	11.32	5.09	45.00	69.70	50.13	72.97
Uso ambulancia	11	4	7	0	11	15.82	11.43	72.22			
Uso farmacéutico	12	3	3	0	12	15.82	7.38	46.87			
Uso de hospitalización	0	0	0	0	0	0.00	0.00	0.00			
Uso de emergencias	1	1	0	0	1	15.82	15.82	100.00			
Uso quirúrgico	0	0	0	0	0	0.00	0.00	0.00	42.94	22.68	53.26
Uso de investigación	0	0	0	0	0	0.00	0.00	0.00			
Uso diagnóstico y terapéutico	0	0	0	0	0	0.00	0.00	0.00			
Uso de admisión y alta	2	1	1	0	2	5.65	4.71	83.33			
Uso de riesgo y contraindicación	3	6	3	2	3	5.65	4.24	75.00			
Uso de medicamentos	4	1	3	0	4	5.65	5.25	92.86			
Uso de la información	4	3	1	0	4	5.65	3.96	70.00			
Uso de atención, Litografía, Impresión y Estabilización	3	2	3	1	3	5.65	1.13	20.00			
Uso de riesgo social	2	0	1	1	2	5.65	3.39	60.00			
Uso de higiene y desinfección	0	0	0	0	0	0.00	0.00	0.00			
Uso de insumos y materiales	5	2	2	1	5	5.65	0.00	0.00			
Uso de equipos e infraestructura	2	2	0	0	2	5.65	1.41	25.00			
<b>Total</b>	<b>113</b>	<b>56</b>	<b>43</b>	<b>14</b>	<b>113</b>	<b>171.76</b>	<b>100.40</b>		<b>171.76</b>	<b>104.70</b>	
									<b>Puntaje Final</b>	<b>61</b>	

**RESULTADO FINAL**

**NO aprobado - Subsanan en 9 meses (50%-69%)**

- Categorías:**
- NO aprobado. Reiniciar desde Autoeval. (< 50%)
  - NO aprobado - Subsanan en 6 meses (50%-69%)
  - NO aprobado - Subsanan en 6 meses (70%-84%)
  - Aprobada (85% o más)



Ubicación : 00003093-YAPUTIRA  
 Nivel de Establecimiento : I-1  
 Año : AutoEvaluación  
 Año : 2024  
 Nivel de Evaluación : 4

MACROPROCESO

INDICADORES

Macroproceso	Criterios punt	Nro total ítems				Puntaje Máximo por Macro proceso	Puntaje Obtenido Macro proceso	Cumplimien to x Macro proceso	Puntaje Máx x categoría	Puntaje Obtenido x Categoría	Cumplimien to x categoría
		E	P	R	T	Total	Total	%	Total	Total	%
Manejo de recursos humanos	5	3	2	0	5	16.00	11.62	64.29	80.12	31.97	58.18
Manejo de recursos humanos	0	4	5	0	9	15.56	11.62	65.71			
Manejo de la calidad	18	8	5	7	18	15.82	5.09	37.84			
Manejo del riesgo de atención	13	4	11	1	13	15.82	8.85	43.46			
Manejo de seguridad ante desastres	8	5	3	0	8	4.67	1.44	31.82			
Manejo de la gestión y prestación de servicios	6	3	2	1	6	11.30	4.52	42.00	68.70	46.34	70.35
Manejo de atención ambulatoria	11	4	7	0	11	15.82	9.87	67.11			
Manejo de atención ambulatoria	12	3	3	0	12	15.82	7.91	59.00			
Manejo de hospitalización	0	0	0	0	0	0.00	0.00	0.00			
Manejo de emergencias	1	1	0	0	1	15.82	15.82	100.00			
Manejo quirúrgico	0	0	0	0	0	0.00	0.00	0.00	42.94	23.93	55.73
Manejo de investigación	0	0	0	0	0	0.00	0.00	0.00			
Manejo de diagnóstico y terapéutica	0	0	0	0	0	0.00	0.00	0.00			
Manejo de atención y alta	2	1	1	0	2	5.65	4.71	83.33			
Manejo de atención y control de referencia	3	0	0	2	3	5.65	4.00	70.93			
Manejo de medicamentos	4	1	3	0	4	5.65	5.65	100.00	171.76	104.24	60.18
Manejo de la información	4	3	1	0	4	5.65	4.52	80.00			
Manejo de alimentación, Limpieza, Higiene y Esterilización	3	2	0	1	3	5.65	0.57	10.00			
Manejo del riesgo social	2	0	1	1	2	5.65	3.39	60.00			
Manejo de atención y atención	0	0	0	0	0	0.00	0.00	0.00			
Manejo de insumos y materiales	5	2	2	1	5	5.65	0.94	16.67	190.66	114.17	59.36
Manejo de equipos e infraestructura	2	2	0	0	2	5.65	1.11	25.00			
<b>Total</b>	<b>113</b>	<b>56</b>	<b>43</b>	<b>14</b>	<b>113</b>	<b>171.76</b>	<b>190.66</b>		<b>171.76</b>	<b>104.24</b>	
									<b>Puntaje Final (%)</b>	<b>60</b>	

RESULTADO FINAL

NO aprobado - Subsanan en 9 meses (50%-69%)

Calificaciones :

- NO aprobado. Reiniciar desde Autoeval. (< 50%)
- NO aprobado - Subsanan en 9 meses (50%-69%)
- NO aprobado - Subsanan en 6 meses (70%-84%)
- Aprobado (85% o más)

Establecimiento : 00003112-ANANEA  
 Tipo de Establecimiento : I-3  
 Año de Evaluación : AutoEvaluación  
 Año : 2024  
 Nivel : 4

Macroprocesos	Criterios eval	Nro total criterios				Puntaje Máximo del Macro proceso	Puntaje Obtenido x Macro proceso	Cumulative nro x Macro proceso	Puntaje Máximo x categoría	Puntaje Obtenido x Categoría	Promedio x categoría
		E	P	R	T	Total	Total	%	Total	Total	%
Planeamiento	11	6	4	1	1	31.36	10.15	32.35	107.70	39.74	36.80
Asignación de recursos humanos	9	4	5	0	0	23.52	11.78	50.00			
Asignación de la estructura	22	10	5	7	22	27.44	4.30	15.85			
Control del riesgo de estándares	21	7	13	1	21	27.24	12.20	44.44			
Plan de seguridad ante emergencias	14	9	5	0	14	7.84	4.33	55.26			
Control de la gestión y prestación de servicios	6	4	1	1	6	19.60	7.84	40.00	123.09	64.17	52.08
Atención ambulatoria	18	8	6	0	18	27.44	12.01	43.75			
Atención extrahospitalaria	13	9	1	0	13	27.44	15.72	50.00			
Atención de hospitalización	9	0	0	0	9	0.00	0.00	0.00			
Atención de emergencias	11	8	1	2	11	27.44	17.15	62.50			
Atención quirúrgica	3	0	0	0	3	0.00	0.00	0.00	76.83	26.24	36.71
Atención de investigación	3	3	0	0	3	0.00	0.00	0.00			
Atención diagnóstica y terapéutica	3	1	5	0	6	9.80	4.90	50.00			
Atención y alta	4	2	2	0	4	9.80	4.06	41.67			
Atención y contraindicación	12	9	1	5	12	9.80	3.09	31.56			
Atención de medicamentos	12	3	9	0	12	9.80	5.37	54.78			
Atención de la información	10	3	7	0	10	9.80	2.02	20.59			
Atención de contaminación, Limpieza, Desinfección y Esterilización	7	4	2	1	7	9.80	4.90	50.00			
Atención de riesgo social	4	1	2	1	4	9.80	2.45	25.00			
Atención y dietética	0	0	3	0	0	0.00	0.00	0.00			
Atención de neumos y materiales	5	2	2	1	5	9.80	3.61	38.69			
Atención de equipos e infraestructura	10	6	4	0	10	9.80	1.75	17.86			
<b>Total</b>	<b>196</b>	<b>85</b>	<b>63</b>	<b>10</b>	<b>196</b>	<b>307.72</b>	<b>125.87</b>		<b>307.72</b>	<b>132.09</b>	
									<b>Puntaje Final (%)</b>	<b>43</b>	

**RESULTADO FINAL**

**NO aprobado. Reiniciar desde la Autoevaluación (Menos 50%)**

**Calificaciones :**

NO aprobado. Reiniciar desde Autoeval. (< 50%)

NO aprobado - Subsanar en 3 meses (50%-69%)

NO aprobado - Subsanar en 6 meses (70%-84%)

Aprobado (85% o más)

  
 Dr. Nelson K. Galán Verga  
 MEDICO CIRUJANO  
 C.M.P. 40955

  
 Dr. Nelson K. Galán Verga  
 MEDICO CIRUJANO  
 C.M.P. 40955

Establecimiento :  
 Tipo de Establecimiento :  
 Año de Evaluación :  
 Nivel de Evaluación :  
 Criterio de Evaluación :

00003113-LUNAR DE ORO  
 I-2  
 AutoEvaluación  
 2024  
 4

MACROPROCESO

Macroprocesos	Criterios eval	Nro total criterios				Puntaje Máximo por Macro proceso	Puntaje Obtenido por Macro proceso	Cumplimiento x Macro proceso	Puntaje Max x categoría
		E	P	R	T	Total	Total	%	Total
compras	5	5	4	0	9	21.12	18.25	70.92	70.22
gestión de recursos humanos	9	4	5	0	9	15.84	15.84	100.00	
gestión de la calidad	18	6	5	7	18	18.48	11.24	60.81	
gestión del riesgo de atención	14	4	9	1	14	18.48	0.98	5.00	
gestión de seguridad ante desastros	8	5	3	0	8	5.28	2.64	50.00	
gestión de la gestión y prestación	7	4	2	1	7	13.20	6.60	50.00	
gestión administrativa	11	4	7	0	11	18.48	15.40	83.33	80.26
gestión estructural	13	4	4	0	13	18.48	15.22	82.35	
gestión de hospitalización	0	0	0	0	0	0.00	0.00	0.00	
gestión de emergencias	1	1	0	0	1	16.48	16.48	100.00	
gestión quirúrgica	0	0	0	0	0	0.00	0.00	0.00	
gestión de investigación	0	0	0	0	0	0.00	0.00	0.00	
gestión diagnóstica y terapéutica	0	0	0	0	0	0.00	0.00	0.00	50.16
gestión y alta	4	2	2	0	4	6.60	6.60	100.00	
gestión de referencia y contra-referencia	10	6	1	3	10	6.60	5.82	88.24	
gestión de medicamentos	7	3	4	0	7	6.60	6.30	95.45	
gestión de la información	7	3	4	0	7	6.60	3.30	50.00	
gestión de contaminación, Limpieza, desinfección y Esterilización	4	2	1	1	4	6.60	5.19	78.67	
gestión del riesgo social	2	0	1	1	2	6.60	3.30	50.00	50.00
gestión de dietética	0	0	0	0	0	0.00	0.00	0.00	
gestión de insumos y materiales	5	2	2	1	5	6.60	3.30	50.00	
gestión de equipos e infraestructura	3	3	0	0	3	6.60	3.30	50.00	
<b>Total</b>	<b>132</b>	<b>63</b>	<b>64</b>	<b>15</b>	<b>132</b>	<b>200.64</b>	<b>148.75</b>		<b>200.64</b>

Puntaje Final (%)



**CATEGORIAS**

Puntaje Obtenido a Categoría	Cumplimiento a categoría
Total	%
47.63	67.69
71.08	86.56
35.25	70.29
153.86	
77	

**RESULTADO FINAL**

**NO aprobado - Subsanan en 6 meses (70%-84%)**

**Calificaciones :**

NO aprobado: Reintegrarse desde Autoeval. (< 50%)

NO aprobado: Subsanan en 0 meses (50%-69%)

NO aprobado: Subsanan en 6 meses (70%-84%)

Aprobado (65% o más)

  
 Milagros T. Cruz C.  
 OBSTETRA  
 UCR:22/72

Establecimiento :  
 Código de Establecimiento :  
 Año:  
 Mes:  
 Año:  
 Código :

00003114-RINCONADA  
 I-3  
 AutoEvaluación  
 2024  
 4

MACROPROCESO

Macroprocesos	Criterios Cual	Número total criterios				Puntaje Máximo por Macro proceso	Puntaje Obtenido x Macro proceso	Cumulado Máximo x Macro proceso	Puntaje Máx. Acumulado
		E	P	R	T	Total	Total	%	Total
Atención	11	0	4	1	11	31.38	22.14	70.59	107.70
Uso de recursos humanos	8	4	5	0	9	23.52	20.16	85.71	
Uso de la calidad	22	10	6	7	22	27.44	18.73	68.29	
Uso del riesgo de atención	21	7	15	1	21	27.44	23.63	86.11	
Uso de capacidad ante desastros	14	9	5	0	14	7.84	5.40	68.58	
Uso de la gestión y prestación	6	4	4	1	9	19.60	5.23	26.67	123.09
Uso ambulante	18	0	0	0	18	27.44	22.67	82.33	
Uso extramural	13	0	4	0	13	27.44	18.58	67.65	
Uso de hospitalización	0	0	0	0	0	0.00	0.00	0.00	
Uso de emergencias	11	6	1	2	11	27.44	24.01	87.50	
Uso quirúrgico	0	0	0	0	0	0.00	0.00	0.00	76.93
Uso de inversión	0	0	0	0	0	0.00	0.00	0.00	
Uso diagnóstico y terapéutico	6	1	5	0	6	9.80	9.80	100.00	
Uso de inyección	4	2	2	0	4	9.80	9.80	100.00	
Uso de autoclave/esterilización	12	6	1	3	12	9.80	7.71	78.95	
Uso de medicamentos	12	3	9	0	12	9.80	9.80	100.00	
Uso de la información	10	3	7	0	10	9.80	8.36	85.29	
Uso de limpieza, desinfección y Esterilización	7	4	2	1	7	9.80	7.57	77.27	
Uso del riesgo social	4	1	2	1	4	9.80	8.58	87.50	
Uso de estética	3	0	0	0	0	0.00	0.00	0.00	
Uso de insumos y materiales	5	2	2	1	5	9.80	8.71	88.99	
Uso de equipo e infraestructura	10	6	4	0	10	9.80	5.25	53.57	
<b>Total</b>	<b>196</b>	<b>25</b>	<b>33</b>	<b>16</b>	<b>196</b>	<b>307.72</b>	<b>235.32</b>		<b>307.72</b>

Puntaje Final (64)

**CATEGORIAS**

Puntaje Obtenido x Categoría	Cumulative Categoría
Total	%
74.01	68.72
97.85	79.40
85.94	85.71
237.80	
77	

**RESULTADO FINAL**

---

**NO aprobado - Subsanan en 6 meses (70%-84%)**

**Calificaciones:**

NO aprobado. Reiniciar desde Autómat ( < 50%)
NO aprobado - Subsanan en 9 meses (50%-69%)
NO aprobado - Subsanan en 6 meses (70%-84%)
Aprobado (85% o más)

Bloqueamiento :  
 de Establecimiento :  
 Año :

0003\*15-TRAPICHÉ  
 I-1  
 A. InEvaluación  
 2024  
 4

MACROPROCESO

Macroprocesos	Criterios eval	Nota final criterios				Puntaje Máximo por Macro proceso	Puntaje Obtenido x Macro proceso	Cumple más x Macro proceso	Puntaje Alcanzado x criterio
		E	P	R	T	Total	Total	%	Total
Organización	5	3	2	0	5	12.00	14.21	78.57	90.12
Orden de recursos humanos	5	4	5	0	3	13.50	11.02	35.71	
Orden de la calidad	10	6	5	7	19	15.82	9.18	58.11	
Orden del riesgo de atención	12	4	8	1	13	15.82	14.44	91.30	
Orden de seguridad ante desastres	8	5	3	0	8	4.52	2.88	63.64	
Orden de gestión y prestación	6	5	2	1	5	11.50	7.35	63.90	68.70
Orden de distribución	11	4	7	0	11	15.82	10.55	66.67	
Orden de extracción	12	9	3	0	12	15.82	10.55	66.67	
Orden de hospitalización	0	0	0	0	0	0.00	0.00	0.00	
Orden de emergencias	7	1	0	0	7	15.82	15.82	100.00	
Orden quirúrgica	0	0	0	0	0	0.00	0.00	0.00	42.94
Orden de inversión	0	0	0	0	0	0.00	0.00	0.00	
Orden diagnóstico y terapéutico	0	0	0	0	0	0.00	0.00	0.00	
Orden y ella	2	1	1	0	2	5.65	5.65	100.00	
Orden y contraindicación	6	6	0	2	8	5.65	3.77	66.67	
Orden de medicamentos	4	1	3	0	4	5.65	5.65	100.00	42.94
Orden de la información	4	3	1	0	4	5.65	4.52	80.00	
Orden de contaminación Limpieza, desinfección y Esterilización	3	2	0	1	3	5.65	6.05	100.00	
Orden de riesgo social	2	0	1	1	2	5.65	4.52	80.00	
Orden y ubicación	0	0	0	0	0	0.00	0.00	0.00	
Orden de reuniones y mensajes	5	2	2	1	5	5.65	2.83	50.00	75.00
Orden de equipos e infraestructura	2	2	0	0	2	5.65	4.24	75.00	
<b>Total</b>	<b>113</b>	<b>56</b>	<b>49</b>	<b>14</b>	<b>113</b>	<b>171.06</b>	<b>133.42</b>		<b>174.76</b>

Puntaje Final (%)

**CATEGORIAS**

Puntaje Obtenido x Categoría	Cumplimiento x Categoría
Total	%
46,37	75,47
53,43	77,77
34,98	61,46
133,78	
78	

**RESULTADO FINAL**

---

**NO aprobado - Subsanan en 6 meses  
(70%-84%)**

Calificaciones :
NO aprobado - Hacerlo desde Añuevo. (< 50%)
NO aprobado - Subsanan en 9 meses (50%-69%)
NO aprobado - Subsanan en 6 meses (70%-84%)
Aprobado (85% o más)

  
 LIC. ENFERMERA  
 CEP. 100067

Ubicación : 00003116-UNTIJCA  
 Tipo de Establecimiento : I-1  
 Año : AutoEvaluación  
 Fecha : 2024  
 Documento : 4

MACROPROCESO CATEGORÍA

Macroprocesos	Crisis/ent	Nro. total ítems					Puntaje Máximo del Macro proceso	Puntaje Obtenido del Macro proceso	Cumplimiento del Macro proceso	Puntaje Máximo del ítem	Puntaje Obtenido del ítem	Cumplimiento del ítem
		E	P	R	T	Total	Total	%	Total	Total	%	
Administración	5	3	2	0	0	18.00	14.21	78.97	60.12	40.24	66.93	
Asignación de recursos humanos	0	4	5	0	9	13.50	11.82	87.51				
Atención a la calidad	18	5	5	7	16	15.82	10.26	64.86				
Atención del riesgo de atención	13	4	11	7	13	15.82	8.84	56.82				
Atención de seguridad ante desastres	8	5	3	0	6	4.52	2.26	50.00				
Calidad de la gestión y prestación	0	0	2	1	6	11.50	5.65	50.00	66.70	56.67	82.78	
Cuidado ambulatorio	11	4	7	0	11	15.82	9.20	58.33				
Comunicación extramural	12	9	3	0	12	15.82	11.24	70.00				
Costos de hospitalización	0	0	3	0	0	0.00	0.00	0.00				
Costos de emergencias	1	1	0	0	1	15.82	15.82	100.00				
Docencia quimica	0	0	2	0	0	0.00	0.00	0.00	42.94	22.72	52.91	
Docencia e investigación	0	0	0	0	0	0.00	0.00	0.00				
Diagnóstico y terapéutica	0	0	3	0	0	0.00	0.00	0.00				
Exámenes y alta	2	1	1	0	2	5.65	5.65	100.00				
Exámenes y contra-referencia	0	0	2	2	8	5.65	2.59	45.83				
Gestión de medicamentos	4	1	3	0	4	5.65	4.84	85.71	171.75	119.83	70	
Gestión de la información	4	3	1	0	1	5.60	2.28	40.00				
Identificación, formulación, ejecución y Evaluación	3	2	0	1	3	5.60	2.26	40.00				
Atención del riesgo social	2	0	1	1	2	5.65	1.13	20.00				
Planificación y dietética	0	0	2	0	0	0.00	0.00	0.00				
Seguridad de insumos e instalaciones	5	2	2	1	0	5.65	3.77	66.87	116.14	78.00	67.16	
Seguridad de equipos e infraestructura	2	2	0	0	2	5.65	1.13	20.00				
<b>Total</b>	<b>113</b>	<b>68</b>	<b>43</b>	<b>14</b>	<b>113</b>	<b>171.76</b>	<b>116.14</b>	<b>67.16</b>	<b>171.75</b>	<b>119.83</b>	<b>70</b>	

RESULTADO FINAL  
  
 NO aprobado - Subsanan en 6 meses (70%-84%)

Calificaciones :

NO aprobado - Reiniciar desde Autoeval. (< 50%)
NO aprobado - Subsanan en 3 meses (60%-69%)
NO aprobado - Subsanan en 6 meses (70%-84%)
Aprobado (85% o más)



Establecimiento : 00003120-PUTINA  
 Tipo de Establecimiento : I-1  
 Tipo de Evaluación : AutoEvaluación  
 Año : 2024  
 Nivel de Evaluación : 4

Macroprocesos	Nº total ítems					Puntuaje Máximo por Macroproceso	Puntuaje Obtenido por Macroproceso	Cumplimiento por Macroproceso	Puntuaje Máximo por Categoría	Puntuaje Obtenido por Categoría	Cumplimiento por Categoría
	Criterios	E	P	R	T	Total	Total	%	Total	Total	%
Organización	1	6	4	1	1	40.64	39.44	97.06	152.02	110.93	72.90
Uso de recursos humanos	1	5	6	3	1	30.46	28.89	94.84			
Uso de la calidad	2	10	5	7	2	35.56	33.07	93.00			
Uso del riesgo de estándar	2	7	15	1	2	35.56	31.12	87.50			
Uso de seguridad ante desastres	1	13	6	0	1	15.16	7.92	78.00			
Uso de la gestión y prestación	1	5	9	1	1	25.40	11.23	44.23	173.74	145.71	83.87
Uso de ambulancia	1	8	9	0	1	35.56	30.77	86.54			
Uso de extramural	1	7	3	0	1	35.56	25.09	70.84			
Uso de hospitalización	1	4	8	3	1	35.56	28.98	75.86			
Uso de emergencias	1	11	1	2	1	35.56	35.56	100.00			
Uso de quirófano	0	0	0	0	0	0.00	0.00	0.00	109.50	86.03	79.25
Uso de inversión	0	0	0	0	0	0.00	0.00	0.00			
Uso diagnóstico y terapéutico	0	1	5	0	5	12.70	11.55	90.91			
Uso de sala	1	3	5	4	1	12.70	9.54	75.12			
Uso de vigilancia y control de calidad	1	5	1	3	1	12.70	11.75	92.52			
Uso de medicamentos	1	3	11	0	1	12.70	12.19	95.99	434.35	342.83	79.16
Uso de la información	1	3	7	1	1	12.70	9.22	72.59			
Uso de contaminación, Limpieza, desinfección y Esterilización	1	7	7	2	1	12.70	9.89	77.78			
Uso del riesgo social	0	2	3	1	0	12.70	8.68	68.19			
Uso de estadística	0	0	0	0	0	0.00	0.00	0.00			
Uso de insumos y materiales	0	4	3	1	0	12.70	9.28	73.08	78		
Uso de equipos e infraestructura	1	7	5	0	1	12.70	10.46	82.36			
<b>Total</b>	<b>254</b>	<b>115</b>	<b>113</b>	<b>26</b>	<b>254</b>	<b>434.34</b>	<b>339.53</b>				
									<b>Puntuaje Final (%)</b>	<b>78</b>	

RESULTADO FINAL

NO aprobado - Subsanan en 6 meses (70%-84%)

**Certificaciones :**

NO aprobado - Retardar desde Actualización (< 50%)
NO aprobado - Subsanan en 6 meses (50%-69%)
NO aprobado - Subsanan en 6 meses (70%-84%)
Aprobado (85% o más)

Lic. David J. Viredo Cuevas  
 ENFERMERO  
 CEP 14940  
 JESSIE M. GARCIA

establecimiento : 00003330-JANAN SAYA  
 o de Establecimiento : I-1  
 iec : AutoEvaluación  
 oc : 2021  
 iodo : 4

MACROPROCESOS
CATEGORÍAS

Macroprocesos	Criterios eval	No total criterios				Puntaje Máximo por Macro proceso	Puntaje Obtenido x Macro proceso	Cumplimiento x Macro proceso	Puntaje Máximo x Categoría	Puntaje Obtenido x Categoría	Cumplimiento x Categoría
		E	P	R	T	Total	Total	%	Total	Total	%
Organización	5	3	2	0	5	18.06	16.79	92.86	80.12	43.24	71.92
Gestión de recursos humanos	5	4	5	0	9	13.56	9.20	67.86			
Gestión de la calidad	18	6	5	7	18	55.82	36.62	65.61			
Gestión del riesgo de atención	13	4	6	1	13	55.82	18.07	32.51			
Gestión de seguridad ante desastros	8	5	3	0	8	4.52	3.70	81.82			
Gestión de la gestión y creación de servicios	3	3	2	1	6	11.30	4.52	40.00	68.70	39.95	58.11
Gestión ambulatoria	11	4	7	0	11	55.82	12.30	21.96			
Gestión extramural	12	3	3	0	12	55.82	7.38	13.24			
Gestión de hospitalización	3	3	0	0	6	6.20	6.00	96.77			
Gestión de emergencias	1	1	0	0	1	5.62	7.81	139.33			
Gestión quirúrgica	0	0	0	0	0	0.00	0.00	0.00	42.54	33.95	79.08
Industria e Investigación	0	0	0	0	0	0.00	0.00	0.00			
Gestión diagnóstica y terapéutica	0	0	0	0	0	0.00	0.00	0.00			
Gestión y alta	2	1	1	0	2	5.65	5.65	100.00			
Referencia y contra referencia	8	5	0	2	8	5.65	4.94	87.50			
Gestión de modificaciones	4	1	3	0	4	5.65	5.25	92.86			
Gestión de información	4	3	1	0	4	5.65	5.09	90.00			
Organización, Limpieza, Infección y Esterilización	5	2	0	-	5	5.65	3.39	60.00			
Gestión del riesgo social	2	0	1	-	2	5.65	4.52	80.00			
Gestión y dietética	0	0	0	0	0	0.00	0.00	0.00			
Gestión de insumos y materiales	5	2	2	1	5	5.65	4.06	72.22			
Gestión de equipos e infraestructura	2	2	0	0	2	5.65	2.83	50.00			
<b>Total</b>	<b>113</b>	<b>50</b>	<b>43</b>	<b>14</b>	<b>113</b>	<b>171.76</b>	<b>120.23</b>		<b>71.76</b>	<b>117.14</b>	
									<b>Puntaje final (%)</b>	<b>68</b>	

RESULTADO FINAL  
  
**NO aprobado - Subsanan en 9 meses (50%-69%)**

<b>Categorías :</b>
NO aprobado - Reincidir desde Agosto. (< 50%)
NO aprobado - Subsanan en 3 meses (50%-69%)
NO aprobado - Subsanan en 6 meses (70%-84%)
Aprobada (85% o más)

  
**Dr. Daniel J. Vazquez Carrera**  
**ENFERMERO**  
 CEP 14940  
 JEFE DE ENFERMERIA



establecimiento : CC003121-PICOTANI  
 de Establecimiento : I-1  
 de : AutoEvaluación  
 de : 2024  
 de : 4

MACROPROCESO	CATEGORIAS
--------------	------------

Macroprocesos	Objetivos Real	Nro total criterios				Puntaje Máximo por Macro proceso	Puntaje Obtenido x Macro proceso	Cumplim ento x Macro proceso	Puntaje Máx x categoría	Puntaje Obtenido x Categoría	Cumplim ento x categoría
		E	P	R	T	Total	Total	%	Total	Total	%
Organización	5	3	2	0	5	18.00	11.00	61.29	60.12	33.45	55.66
Manejo de recursos humanos	9	4	5	0	9	30.56	7.25	23.71			
Atención a la calidad	18	8	9	7	18	55.82	5.77	10.32			
Gestión del riesgo de atención	13	4	8	1	13	45.82	12.72	27.77			
Atención de seguridad ante desastres	8	5	3	0	8	4.52	2.07	45.82			
Atención de la gestión y prestación de atención ambulatoria	6	3	2	1	6	11.50	3.95	34.00	68.70	34.06	50.74
Atención de atención ambulatoria	11	4	7	0	11	45.82	9.79	21.45			
Atención de atención ambulatoria	12	3	3	0	12	45.82	7.38	16.11			
Atención de hospitalización	4	0	3	1	4	0.00	0.00	0.00			
Atención de emergencias	1	1	0	0	1	15.82	7.91	50.00			
Atención de atención quirúrgica	0	0	0	0	0	0.00	0.00	0.00	42.94	32.31	75.74
Atención de atención quirúrgica	0	0	0	0	0	0.00	0.00	0.00			
Atención de atención quirúrgica	0	0	0	0	0	0.00	0.00	0.00			
Atención de diagnóstico y terapéutico	2	1	1	0	2	5.65	5.65	100.00			
Atención de referencia y contra referencia	6	6	0	2	6	5.65	4.47	79.17			
Atención de medicamentos	4	1	3	0	4	5.65	5.25	92.86			
Atención de la información	1	3	1	0	4	5.65	5.09	90.00			
Atención de organización, limpieza, desinfección y Esterilización	3	2	0	1	3	5.65	3.59	63.40			
Atención de gestión del riesgo social	2	0	1	1	2	5.65	4.92	87.00			
Atención de nutrición y dietética	0	0	0	0	0	0.00	0.00	0.00			
Atención de insumos y materiales	5	2	2	1	5	5.65	2.83	50.00			
Atención de equipos e infraestructura	2	2	0	0	2	5.65	2.83	50.00			
<b>Total</b>	<b>113</b>	<b>55</b>	<b>45</b>	<b>14</b>	<b>113</b>	<b>171.78</b>	<b>102.11</b>		<b>171.78</b>	<b>100.62</b>	
									<b>Puntaje Final (%)</b>	<b>59</b>	

**RESULTADO FINAL**

**NO aprobado - Subsanan en 9 meses (50%-69%)**

Calificaciones :
NO aprobado. Reiniciar desde Autoeval. (< 50%)
NO aprobado - Subsanan en 9 meses (50%-69%)
NO aprobado - Subsanan en 6 meses (70%-84%)
Aprobado (85% o mas)

  
 Lic. David J. Toledo Quintero  
**ENFERMERO**  
 CEP 19048  
 JESSIE DE CANTUERO

establecimiento : 00003123-QUILCAPUNCO  
 o de Establecimiento : I-2  
 et : Análisis Evaluación:  
 ic : 2024  
 iodo : 4

MACROPROCESO

Macroprocesos	Criterios eval	Nro total criterios				Puntaje Máximo por Macro proceso	Puntaje Obrado por Macro proceso	Cumplimien- to a Macro proceso
		E	P	R	T	Total	Total	%
Administración	9	5	4	0	9	21.12	13.81	65.38
Atención de recursos humanos	9	4	5	0	9	15.94	11.31	71.43
Atención de la calidad	18	8	5	7	10	18.48	5.49	29.73
Atención del riesgo de atención	14	4	9	1	14	18.48	13.31	72.60
Atención de seguridad ante desastres	3	5	3	0	3	5.28	3.84	72.73
Control de la gestión y programación	7	4	2	1	7	13.20	6.00	45.45
Control de ambulancia	11	4	7	0	11	18.48	13.35	72.22
Control de extramural	13	9	4	0	13	18.48	9.78	52.94
Control de hospitalización	0	0	0	0	0	0.00	0.00	0.00
Control de emergencias	1	1	0	0	1	18.48	18.48	100.00
Control quiniario	0	0	0	0	0	0.00	0.00	0.00
Control de Investigación	0	0	0	0	0	0.00	0.00	0.00
Control de diagnóstico y terapéutico	0	0	0	0	0	0.00	0.00	0.00
Control de admisión y alta	4	2	2	0	4	6.60	6.05	91.67
Control de concurrencia	10	6	1	3	10	6.60	6.62	88.24
Control de medicamentos	7	3	4	0	7	6.60	6.00	90.91
Control de la información	7	3	4	0	7	6.60	4.20	63.64
Control de limpieza, higiene, desinfección y Esterilización	4	2	1	1	4	6.60	4.24	64.29
Control del riesgo social	2	0	1	1	2	6.60	5.28	80.00
Control de electricidad	0	0	0	0	0	0.00	0.00	0.00
Control de insumos y materiales	5	2	2	1	5	6.60	3.30	50.00
Control de equipos e infraestructura	3	3	0	0	3	6.60	4.40	66.67
<b>Total</b>	<b>132</b>	<b>62</b>	<b>54</b>	<b>15</b>	<b>132</b>	<b>200.64</b>	<b>134.67</b>	

**CATEGORIAS**

Puntaje Max x categoría	Puntaje Obtenido x Categoría	Cumplimiento x categoría
Tota	Total	%
70.22	40.86	58.19
60.26	60.24	75.06
50.16	37.83	74.42
200.64	138.13	
Puntaje Prom (%)	69	

**RESULTADO FINAL**

**NO aprobado - Subsanan en 9 meses  
(50%-69%)**

**Calificaciones :**

NO aprobado - Retirar desde Autoeval. (< 50%)

NO aprobado - Subsanan en 9 meses (50%-69%)

NO aprobado - Subsanan en 6 meses (70%-84%)

Aprobado (85% o más)



establecimiento : 00003122 SANTA ANA FARLE  
 Tipo de Establecimiento : L-1  
 Tipo de Evaluación : AutoEvaluación  
 Tipo de Documento : 2024  
 Tipo de Documento : 4

Macroprocesos	Criterios CANT	Nro total criterios				Puntaje Máximo por Macroproceso	Puntaje Obtenido por Macroproceso	Cumplimiento por Macroproceso	Puntaje Máximo por Categoría	Puntaje Obtenido por Categoría	Cumplimiento por Categoría
		E	P	R	T	Total	Total	%	Total	Total	%
Asesoramiento	5	3	2	0	5	18,00	18,79	92,65	69,12	43,38	72,15
Asignación de recursos humanos	0	4	5	3	9	13,56	9,20	67,86			
Asignación de la calidad	16	8	5	7	10	15,82	4,28	27,07			
Asignación de riesgo de atención	13	4	8	1	13	15,82	12,36	78,26			
Asignación de seguridad ante desastres	8	5	3	3	8	9,52	3,73	39,18			
Atención de la gestión y prestación	6	3	2	1	6	11,30	10,74	95,00	68,70	40,58	59,37
Atención ambulatoria	11	4	7	0	11	15,82	12,71	80,56			
Atención extramuros	12	9	3	3	12	15,82	7,39	46,67			
Atención de hospitalización	0	0	0	0	0	0,00	0,00	0,00			
Atención de emergencias	1	1	0	3	1	15,82	7,91	50,00			
Atención quirúrgica	0	0	0	0	3	0,00	0,00	0,00	42,94	30,35	70,68
Atención de investigación	0	0	0	0	3	0,00	0,00	0,00			
Atención de diagnóstico y terapéutico	0	0	0	0	3	0,00	0,00	0,00			
Atención de enfermería	2	1	1	0	2	5,65	5,65	100,00			
Atención y control de referencia	8	11	0	2	9	5,65	4,34	77,00			
Atención de medicamentos	4	1	3	0	4	5,65	5,25	92,86	171,76	114,31	67
Atención de la información	4	3	1	0	4	5,65	4,52	80,00			
Atención de la contaminación, Limpieza, desinfección y Esterilización	2	2	0	1	3	5,65	2,83	50,00			
Atención de riesgo social	2	0	1	1	2	5,65	4,52	80,00			
Atención de dietética	0	0	0	0	0	0,00	0,00	0,00			
Atención de insumos y materiales	5	2	2	1	5	5,65	2,83	50,00	171,76	114,31	67
Atención de equipos e infraestructura	2	2	0	0	2	5,65	4,41	78,00			
<b>Total</b>	<b>113</b>	<b>58</b>	<b>43</b>	<b>14</b>	<b>113</b>	<b>171,76</b>	<b>117,08</b>		<b>171,76</b>	<b>114,31</b>	
									<b>Puntaje Final (M)</b>	<b>67</b>	

**RESULTADO FINAL**  
**NO aprobado - Subsanan en 9 meses (50%-69%)**

**Calificaciones :**  
 NO aprobado: Puntaje desde AutoEval (< 50%)  
 NO aprobado - Subsanan en 2 meses (50%-69%)  
 NO aprobado - Subsanan en 6 meses (70%-84%)  
 Aprobado (85% o más)

Establecimiento : 00003070-COTAPATA  
 Nivel de Establecimiento : I-2  
 Tipo de Autoevaluación : AutoEvaluación  
 Año : 2024  
 Categoría : 4

MACROPROCESO CATEGORÍA

Macroprocesos	Criterios	Número total criterios				Puntaje Máximo por Macro proceso	Puntaje Obtenido x Macro proceso	Cumplimiento x Macro proceso	Puntaje Máximo x Categoría	Puntaje Obtenido x Categoría	Cumplimiento x Categoría
		E	P	R	T	Total	Total	%	Total	Total	%
Administración	9	5	4	0	9	21.12	18.25	76.92	70.22	47.12	67.10
Uso de recursos humanos	3	2	1	0	3	15.04	9.62	60.71			
Uso de la calidad	18	6	5	7	13	78.48	9.48	51.25			
Uso del riesgo de atención	14	2	9	1	14	16.48	14.04	76.00			
Uso de seguridad ante desastres	8	5	3	0	8	5.28	3.60	68.18			
Uso de la gestión y prestación	7	1	2	1	7	13.20	9.00	68.18			
Atención ambulatoria	11	4	7	0	11	48.48	14.37	77.70	80.25	67.23	83.77
Atención extramural	13	8	1	0	13	18.18	13.59	73.53			
Atención de hospitalización	8	1	0	0	8	0.00	0.00	0.00			
Atención de emergencias	1	1	0	0	1	18.48	16.48	100.00			
Atención quirúrgica	3	0	0	0	3	0.00	3.00	0.00	80.16	31.18	62.16
Atención y investigación	3	0	0	0	3	0.00	0.00	0.00			
Atención diagnóstica y terapéutica	8	0	0	0	3	0.00	3.00	0.00			
Atención y alta	4	2	2	0	4	6.60	4.05	91.87			
Atención y control referencial	15	6	1	3	13	6.60	4.08	61.76			
Atención de medicamentos	7	3	4	0	7	6.60	5.40	61.82			
Atención de la información	7	3	4	0	7	6.60	4.90	72.73			
Atención de Limpieza, Desinfección y Esterilización	4	2	1	1	4	6.60	3.77	57.14			
Uso del riesgo social	2	0	1	1	2	6.60	3.96	60.00			
Atención y dietética	3	0	0	0	3	0.00	0.00	0.00			
Atención de insumos y materiales	5	2	2	1	5	6.60	3.67	55.56			
Atención de equipos e infraestructura	3	0	0	0	3	0.00	1.10	16.67			
<b>Total</b>	<b>132</b>	<b>63</b>	<b>54</b>	<b>15</b>	<b>132</b>	<b>200.64</b>	<b>141.25</b>		<b>200.64</b>	<b>145.53</b>	
									<b>Puntaje Final (%)</b>	<b>73</b>	

**RESULTADO FINAL**  
**NO aprobado - Subsanan en 6 meses (70%-84%)**

Calificaciones :

NO aprobado - Reincidir desde Autoeval (< 50%)
NO aprobado - Subsanan en 9 meses (50%-68%)
NO aprobado - Subsanan en 6 meses (70%-84%)
Aprobado (85% o más)

Crecimiento : 0000076-COIMASIA  
 de Establecimiento : I-1  
 AutoEvaluación : 2024  
 Año : 1

Macroprocesos	Nivel de criterios					Puntaje Máximo por Macro proceso	Puntaje Obtenido por Macro proceso	Completitud de Macro proceso	Puntaje Máximo por Categoría	Puntaje Obtenido por Categoría	Completitud por Categoría
	Criterios aval	F	P	R	T	Total	Total	%			
						Total	Total	%			
Atención	5	5	2	0	0	18.00	12.91	71.43	60.12	38.71	64.00
Gestión de recursos humanos	5	4	5	0	0	13.56	9.89	71.43			
Gestión de la calidad	18	6	4	7	10	15.02	2.39	16.02			
Gestión del riesgo de atención	13	4	8	1	13	15.82	13.41	84.78			
Gestión de seguridad ante desastres	8	5	3	0	0	4.52	3.38	66.18			
Gestión de la gestión y prestación de servicios	6	3	2	1	0	11.30	8.22	55.00	85.70	48.31	67.41
Gestión ambiental	11	4	7	0	11	15.82	8.79	55.56			
Gestión extramuros	12	0	3	3	12	15.02	7.38	46.67			
Gestión de hospitalización	0	0	0	0	0	0.00	0.00	0.00			
Gestión de emergencias	4	1	0	0	1	15.82	15.82	100.00			
Gestión quirúrgica	0	0	0	0	0	0.00	0.00	0.00	42.64	24.43	66.70
Gestión de investigación	0	0	0	0	0	0.00	0.00	0.00			
Gestión diagnóstica y terapéutica	0	0	0	0	0	0.00	0.00	0.00			
Gestión de alta	2	1	1	0	2	5.65	5.65	100.00			
Gestión de control de referencia	5	0	0	2	5	5.65	0.84	16.67			
Gestión de medicamentos	4	1	3	0	4	5.65	4.64	85.71			
Gestión de la información	4	3	1	0	4	5.65	3.95	70.00			
Gestión de la contaminación, L. Moleza, infección y esterilización	3	2	0	1	3	5.65	5.65	100.00			
Gestión de riesgo social	2	0	1	1	2	5.65	1.73	30.00			
Gestión de nutrición y dietética	0	0	0	0	0	0.00	0.00	0.00			
Gestión de insumos y materiales	5	2	2	1	5	5.65	1.28	22.22			
Gestión de equipos e infraestructura	2	2	0	0	2	5.65	1.41	25.00			
<b>Total</b>	<b>113</b>	<b>56</b>	<b>43</b>	<b>14</b>	<b>113</b>	<b>171.76</b>	<b>105.70</b>		<b>171.78</b>	<b>107.15</b>	
									<b>Puntaje Final (%)</b>	<b>62</b>	

**RESULTADO FINAL**

**NO aprobado - Subsanan en 9 meses (50%-69%)**

**Calificaciones :**

NO aprobado. Reiniciar desde Autoeval. (< 50%)
NO aprobado - Subsanan en 9 meses (50%-69%)
NO aprobado - Subsanan en 6 meses (70%-91%)
Aprobado (85% o más)

  
 Lic. Lilia R. Costa Aguirre  
 ENFERMERA  
 C.E.P. 27548

Establecimiento :  
 Código de Establecimiento :  
 Año :  
 Versión :  
 Fecha de edición :

00003071-CUCHOCHACAMA  
 I-1  
 AutoEvaluación  
 2024  
 4

MACROPROCESO

Macroprocesos	Categoría	Número total de ítems					Puntaje Máximo por Macro proceso	Puntaje Obtenido por Macro proceso	Porcentaje ítem x Macro proceso	Puntaje Máximo por categoría
		E	P	R	T	Total	Total	%	Total	
Accesamiento	3	3	2	3	5	13.00	9.04	50.00	60.12	
Asignación de recursos humanos	9	4	5	0	9	13.00	6.78	50.00		
Atención por calidad	18	6	5	7	18	15.82	7.91	50.00		
Control del riesgo de atención	13	4	8	1	13	15.82	7.91	50.00		
Control de seguridad ante desastres	8	5	3	0	8	4.52	2.28	50.00		
Control de la gestión y prestación	6	3	2	1	6	11.30	0.57	5.00	68.70	
Atención ambulatoria	11	4	7	0	11	15.82	7.03	44.44		
Atención extramural	12	9	3	0	12	15.82	5.80	36.67		
Atención de hospitalización	0	0	0	0	0	0.00	0.00	0.00		
Atención de emergencias	1	1	0	0	1	15.82	7.91	50.00		
Atención quirúrgica	0	0	0	0	0	0.00	0.00	0.00	42.91	
Atención a Investigación	0	0	0	0	0	0.00	0.00	0.00		
Atención diagnóstica y terapéutica	0	0	0	0	0	0.00	0.00	0.00		
Atención y alta	7	1	1	0	7	5.15	0.94	16.67		
Atención y control de referencia	5	5	0	2	8	6.65	0.84	15.67		
Atención de medicamentos	4	1	3	0	4	6.65	1.61	28.57	42.91	
Atención de la Información	4	3	1	0	4	6.65	0.57	10.00		
Atención de esterilización, Limpieza, desinfección y Esterilización	3	2	0	1	3	6.65	0.57	10.00		
Atención al riesgo social	2	0	1	1	2	6.65	1.70	30.00		
Atención y logística	1	0	0	0	0	0.00	0.00	0.00		
Atención de insumos y materiales	5	2	2	1	5	5.65	0.63	13.11	25.00	
Atención de equipos e infraestructura	2	2	0	0	2	5.65	1.41	25.00		
<b>Total</b>	<b>113</b>	<b>56</b>	<b>43</b>	<b>14</b>	<b>113</b>	<b>171.76</b>	<b>63.57</b>		<b>171.76</b>	

Puntaje Final (%)

**CATEGORIAS**

Puntaje Obtenido x Categoría	Implicamiento x categoría
Total	%
26.20	43.58
30.02	43.70
7.94	18.49
64.16	
37	

**RESULTADO FINAL**

**NO aprobado. Reiniciar desde la  
Autoevaluación (Menos 50%)**

**Calificaciones :**

NO aprobado. Reiniciar desde Autoeval. (< 50%)

NO aprobado - Subsanar en 9 meses (50%- 69%)

NO aprobado - Subsanar en 6 meses (70%- 84%)

Aprobado (85% o más)

*Armida Alvarado Mon*  
C.E.P. 46599  
ENFERMERA



**Intento :** 00006779-HUARISANI  
**Establecimiento :** I-1  
 AutoEvaluación  
 2024

**MACROPROCESO**

4

Macroprocesos	Grupos total	Nro total personas					Puntaje Máximo por Macro proceso	Puntaje Oblencio Vencio proceso	Cumple los Máx proceso	Puntaje Max. x categoría
		E	P	R	T	Total	Total	%	Total	
ambiente	5	3	2	0	5	18.00	15.50	86.71	80.12	
de recursos humanos	9	4	5	0	9	13.56	12.59	92.85		
de la calidad	18	6	5	7	18	15.82	9.08	56.78		
de riesgo de atención	13	4	0		3	15.82	8.25	52.17		
de seguridad ante desastres	8	5	3	0	8	4.52	1.85	40.91		
de la gestión y prestación	6	3	2		6	11.30	5.09	45.05		
de ambulancia	11	4	7	0	11	15.82	7.47	47.22	66.70	
de extramural	12	8	3	0	12	15.82	10.55	66.67		
de hospitalización	3	0	0	0	0	0.00	0.00	0.00		
de emergencias	1	1	0	0	1	15.82	15.82	100.00		
de quirúrgica	0	0	0	0	0	0.00	0.00	0.00		
de investigación	0	0	0	0	0	0.00	0.00	0.00		
de diagnóstico y terapéutica	3	0	0	0	0	0.00	0.00	0.00	42.94	
de diagnóstico y terapéutica	2	1	1	0	2	5.65	5.65	100.00		
de diagnóstico y terapéutica	3	6	0	2	8	5.65	3.77	66.67		
de diagnóstico y terapéutica	4		3	0	4	5.65	4.44	78.57		
de diagnóstico y terapéutica	4	3	1	0	4	5.65	3.09	60.00		
de diagnóstico y terapéutica	3	2	0	1	3	5.65	1.13	20.00		
de diagnóstico y terapéutica	3	0	1	1	2	5.65	1.70	30.00		
de diagnóstico y terapéutica	0	0	0	0	0	0.00	0.00	0.00		
de diagnóstico y terapéutica	5	2	2	1	5	5.65	2.31	5.56		
de diagnóstico y terapéutica	2	2	0	0	2	5.65	1.41	25.00		
<b>Total</b>	<b>113</b>	<b>56</b>	<b>42</b>	<b>14</b>	<b>113</b>	<b>171.76</b>	<b>107.69</b>		<b>171.76</b>	

Puntaje Puntaje (%)

**CATEGORIAS**

Puntaje Obtenido x Categoría	Cumplimiento x categoría
Total	%
39,72	88,07
48,88	71,30
20,71	48,23
109,41	
54	

**RESULTADO FINAL**

**NO aprobado - Subsanan en 9 meses (50%-69%)**

**Calficaciones :**

NO aprobado - Retirar desde Autoeval : ( 50%)

NO aprobado - Subsanan en 9 meses (50%-69%)

NO aprobado - Subsanan en 6 meses (70%-84%)

Aprobado (85% o más)



Establecimiento : 00003077 HUATASAN  
 Tipo de Establecimiento : I 3  
 Año de Evaluación : AutoEvaluación  
 Año : 2024  
 Nivel : 4

Macroprocesos	Nro total criterios					Puntaje Máximo por Macro proceso	Puntaje Obtenido x Macro proceso	Completo nro x Macro proceso	Puntaje Máximo x categoría	Puntaje Obtenido x Categoría	Completo x categoría
	Criterios evaluados	E	P	R	T	Total	Total	%	Total	Total	%
Contaminación	11	8	4	1	11	31.98	28.75	85.29	107.70	76.87	71.37
Uso de recursos humanos	9	4	5	0	9	23.52	21.84	92.86			
Uso de la calidad	22	10	5	7	22	27.44	11.71	42.86			
Gestión del riesgo de atención	21	7	13	1	21	27.44	19.44	70.83			
Gestión de seguridad ante riesgos	14	9	5	0	14	7.84	5.78	73.68			
Calidad de la gestión y prestación de servicios	9	4	4	1	9	19.80	12.41	63.33	123.09	99.41	80.76
Atención ambulatoria	16	9	8	0	16	27.44	20.58	75.00			
Atención extrahospitalaria	13	9	4	0	13	27.44	20.18	73.55			
Atención de hospitalización	0	0	0	0	0	0.00	0.00	0.00			
Atención de emergencias	11	9	1	2	11	27.44	25.73	93.75			
Atención quirúrgica	0	0	0	0	0	0.00	0.00	0.00	76.93	50.29	65.57
Atención de diagnóstico y terapéutico	6	1	5	0	6	9.80	9.80	100.00			
Atención y alta	4	2	2	0	4	9.80	8.95	91.67			
Atención y contramofarmacia	12	9	1	3	12	9.80	8.77	89.47			
Atención de medicamentos	12	3	9	0	12	9.80	9.80	100.00			
Atención de la información	10	3	7	0	10	9.80	5.19	52.94			
Atención, implementación, monitoreo y evaluación de la atención	7	4	2	1	7	9.80	6.65	68.16			
Gestión del riesgo social	4	1	2	1	4	9.80	4.90	50.00			
Gestión y dietética	0	0	0	0	0	0.00	0.00	0.00			
Gestión de insumos y materiales	5	2	2	1	5	9.80	1.09	11.11			
Gestión de equipos e infraestructura	10	6	4	0	10	9.80	2.45	25.00			
<b>Total</b>	<b>196</b>	<b>95</b>	<b>83</b>	<b>18</b>	<b>196</b>	<b>307.72</b>	<b>222.07</b>		<b>337.72</b>	<b>226.57</b>	
									<b>Puntaje Final (%)</b>	<b>74</b>	

**RESULTADO FINAL**

**NO aprobado - Subsanan en 6 meses (70%-84%)**

Calificaciones :

NO aprobado - Retirar desde Autoeval. (< 50%)
NO aprobado - Subsanan en 9 meses (50%-69%)
NO aprobado - Subsanan en 6 meses (70%-84%)
Aprobado (85% o más)

ORESA PUÑO - REDES HUANCANE  
  
 Dra. Veneranda Mendonza (Agente Médico) CHUHUANO CNP 4079

establecimiento : 00003230-INCHUPALLA  
 o de Establecimiento : I-2  
 e : Auto Evaluación  
 a : 2024  
 iodo : 4

MACROPROCESO CATEGORIAS

Macroprocetos	Criterios total	Nro total criterios				Puntaje Máximo por Macro proceso	Porcentaje Obtenido x Macro proceso	Cumplido dentro Macro proceso	Puntaje Máx x categoría	Puntaje Obtenido x Categoría	Cumplimiento x categoría
		E	P	R	T						
ccionamiento	8	5	4	0	9	21.12	17.06	80.77	70.22	56.83	69.93
ción de recursos humanos	5	4	5	0	9	15.84	11.68	75.00			
ción de la calidad	10	6	5	7	19	18.48	16.73	90.54			
aje del riesgo de infección	14	4	5	1	14	18.48	16.03	90.00			
ción de seguridad ante desastres	8	5	3	0	9	5.28	5.28	100.00			
ntrol de gestión y prestación	7	4	2	1	7	13.20	7.20	54.55	80.26	71.75	69.43
cción ambulatoria	11	4	7	0	11	18.48	16.43	88.69			
cción de emergencia	13	9	4	0	13	18.48	14.68	79.41			
cción de hospitalización	3	0	0	0	0	0.00	0.00	0.00			
cción de urgencias	1	1	0	0	1	18.48	16.48	100.00			
cción quirúrgica	3	0	0	0	0	0.00	0.00	0.00	50.16	37.70	75.18
cción de investigación	3	0	0	0	0	0.00	0.00	0.00			
cción diagnóstica y terapéutica	3	0	0	0	0	0.00	0.00	0.00			
cción de esterilización	4	2	2	0	4	6.60	6.05	91.82			
cción de referencia y contrareferencia	13	6	1	3	10	6.60	5.82	88.24			
cción de medicamentos	7	3	4	0	7	6.60	5.70	86.36			
cción de la farmacia	7	3	1	0	7	6.60	5.10	77.27			
cción de contaminación, Limpieza, desinfección y Esterilización	4	2	1	1	4	6.60	3.30	50.00			
cción de riesgo social	2	3	1	1	2	6.60	5.28	80.00			
cción y dietética	0	3	0	0	0	0.00	0.00	0.00			
cción de caídas y mantenimiento	5	2	2	1	5	6.60	6.25	94.41			
cción de caídas e infraestructura	3	3	0	0	3	6.60	2.20	33.33			
<b>Total</b>	<b>132</b>	<b>63</b>	<b>64</b>	<b>15</b>	<b>132</b>	<b>250.64</b>	<b>164.05</b>		<b>250.64</b>	<b>166.31</b>	
									<b>Puntaje Final (%)</b>	<b>63</b>	

**RESULTADO FINAL**  
**NO aprobado - Subsanaar en 6 meses (70%-84%)**

**Calificaciones :**  
 NO aprobado. Reiniciar desde Autoeval (< 50%)  
 NO aprobado - Subsanaar en 9 meses (50% 69%)  
 NO aprobado - Subsanaar en 6 meses (70%-84%)  
 Aprobado (85% o más)

ablecimiento :  
 o de Establecimiento :  
 e :  
 ) :  
 iodo :

00003119-PEDRO VILGAFAZ/  
 I-2  
 AutoEvaluación  
 2024  
 4

MACROPROCESO

Macroprocesos	Criterios eval	Nro total criterios				Puntaje Máximo por Macro proceso	Puntaje Obtenido x Macro proceso	Cumplimiento x Macro proceso
		E	P	R	T	Total	Total	%
acionalmente	9	5	4	0	9	21.12	19.43	73.28
ión de recursos humanos	9	4	5	0	9	15.84	5.68	35.71
ión de la calidad	18	6	5	7	18	18.46	7.90	43.24
ojo del riesgo de atención	14	4	9	1	14	16.28	12.57	86.50
ión de seguridad ante accidentes	8	5	3	0	8	5.28	3.12	59.00
ontrol de gestión y prestación	7	4	2	1	7	13.20	5.10	40.91
ción ambulatoria	11	4	7	0	11	18.46	6.21	44.44
ción estacional	13	9	1	0	13	19.46	10.87	98.82
ción de hospitalización	0	0	0	0	0	0.00	0.00	0.00
ción de emergencias	3	1	0	0	3	18.46	18.46	100.00
ción quirúrgica	0	0	0	0	0	0.00	0.00	0.00
encia e higiene	0	0	0	0	0	0.00	0.00	0.00
ya diagnóstica y terapéutica	0	0	0	0	0	0.00	0.00	0.00
gitar y alta	4	2	2	0	4	6.60	3.95	59.33
ancia y conteneréncias	10	6	1	3	10	6.00	3.30	50.00
ión de medicamentos	7	3	4	0	7	6.60	5.70	86.36
ión de la información	7	3	4	0	7	6.60	3.00	45.45
ntarrollo, Limpieza, Mantenimiento y Esterilización	4	2	1	1	4	6.60	1.99	28.57
epo del riesgo social	2	0	1	1	2	6.60	1.32	20.00
ción y dietética	0	0	0	0	0	0.00	0.00	0.00
ión de insumos y materiales	5	2	2	1	5	6.60	0.73	11.11
ión de equipos e infraestructura	3	3	0	0	3	6.60	2.20	33.33
<b>Total</b>	<b>132</b>	<b>63</b>	<b>54</b>	<b>15</b>	<b>132</b>	<b>203.64</b>	<b>109.72</b>	

**CATEGORIAS**

Puntaje Max x categoría	Puntaje Obtenido x Categoría	Cumplimiento x categoría
Tota	Total	%
70.92	36.13	54.30
80.26	54.38	67.75
50.16	20.80	41.65
200.84	113.42	
Puntaje Final (%)	57	

**RESULTADO FINAL**

**NO aprobado - Subsanan en 9 meses  
(50%-69%)**

**Calificaciones :**

**NO aprobado - Retirar desde Autoval. (< 50%)**

**NO aprobado - Subsanan en 9 meses (50%-69%)**

**NO aprobado - Subsanan en 6 meses (70%-84%)**

**Aprobado (85% o más)**



Ubicación : 00003974-TE. ENA PATA  
 Tipo de Establecimiento : I-1  
 Año de Evaluación : 2024  
 Nivel de Evaluación : 1

MACROPROCESO

Macroprocesos	Criterios Total	Número de criterios					Puntaje Máximo por Macro proceso	Puntaje Obtenido x Macro proceso	Cumplimie nto x Macro proceso	Puntaje Máx imo x categoría
		E	P	R	T	Total				
Atención	5	3	2	0	0	5	16.08	12.91	71.43	60.12
Uso de recursos humanos	9	4	5	0	0	9	13.56	10.85	79.57	
Uso de la evidencia	18	6	5	7	0	18	15.82	11.12	70.27	
Manejo del riesgo de atención	13	4	8	1	0	13	15.82	12.72	80.43	
Atención de seguridad ante emergencias	8	5	3	0	0	8	4.82	3.43	77.27	
Calidad de gestión y prestación	8	3	2	1	0	8	11.50	5.65	50.00	68.70
Atención ambulatoria	11	4	7	0	0	11	15.82	9.23	58.33	
Atención extrahospitalaria	12	8	3	0	0	12	15.82	8.44	53.33	
Atención de emergencias	3	3	0	0	0	3	0.00	0.00	0.00	
Atención quirúrgica	1	1	0	0	0	1	15.82	15.82	100.00	
Atención de investigación	0	0	0	0	0	0	0.00	0.00	0.00	42.84
Atención de diagnóstico y terapéutico	0	0	0	0	0	0	0.00	0.00	0.00	
Atención de diagnóstico y terapéutico	2	1	1	0	0	2	5.65	3.77	66.67	
Atención de diagnóstico y terapéutico	8	6	3	2	0	8	5.65	4.47	79.17	
Atención de medicamentos	4	1	3	0	0	4	5.65	4.84	85.71	
Atención de la información	4	3	1	0	0	4	5.65	3.38	60.00	
Atención de alimentación, Limpieza, Inocuidad y Seguridad	3	2	1	0	0	3	5.65	3.39	60.00	
Atención de riesgo social	2	0	1	0	0	2	5.65	0.00	0.00	
Atención de diagnóstico y terapéutico	0	0	0	0	0	0	0.00	0.00	0.00	
Atención de diagnóstico y terapéutico	5	2	2	0	0	5	5.65	2.20	38.89	
Atención de diagnóstico y terapéutico	2	2	0	0	0	2	5.65	0.00	0.00	
<b>Total</b>	<b>113</b>	<b>58</b>	<b>43</b>	<b>14</b>	<b>113</b>	<b>171.76</b>	<b>112.10</b>		<b>65.33</b>	

Puntaje Final (%)

**CATEGORIAS**

Puntaje Obtenido a Categoría	Cumple - tanto a categoría
Total	%
42,08	71,49
48,47	70,35
20,96	48,81
1*2,44	
65	

**RESULTADO FINAL**

**NO aprobado - Subsanan en 9 meses (50%-69%)**

Calificaciones :
NO aprobado. Reintegrarse Al mesal (< 50%)
NO aprobado - Subsanan en 9 meses (50% -69%)
NO aprobado - Subsanan en 6 meses (70% -84%)
Aprobado (85% o más)





100

Establecimiento : 00025896-CENTRO DE SALUD MENTAL COMUNITARIO KHANTATI  
 de Establecimiento : 1-0  
 Año Evaluación : Autoevaluación  
 2024  
 Año : 4

**MICROPROCESO** **CATEGORÍA**

Microproceso	Categoría	Nivel de logros				Total	Puntaje Obtenido	Puntaje Máximo	Porcentaje	Total	Total	%
		F	P	R	T							
Manejo de recursos humanos	11	0	1	1	11	31.36	25.83	83.56	107.70	52.25	48.51	
Atención de urgencias	9	4	3	0	9	23.57	15.12	64.29				
Atención de salud	22	0	1	7	22	27.44	6.02	21.05				
Atención de riesgo comunitario	21	7	10	1	21	27.44	8.77	31.04				
Atención de seguridad ante desastres	14	0	0	0	14	7.34	4.95	63.16				
Atención de salud y promoción	8	4	4	0	8	10.00	9.89	98.63	123.09	44.00	36.16	
Atención de salud mental	15	0	0	0	15	27.44	7.43	27.08				
Atención de salud física	13	0	0	0	13	27.44	22.80	82.85				
Atención de salud reproductiva	0	0	0	0	0	0.00	0.00	0.00				
Atención de salud comunitaria	17	1	1	2	11	27.44	6.80	24.78				
Atención de salud de la mujer	0	0	0	0	0	0.00	0.00	0.00	76.83	26.62	47.39	
Atención de salud de la familia	0	0	0	0	0	0.00	0.00	0.00				
Atención de salud de la infancia	6	1	5	0	6	8.56	0.00	0.00				
Atención de salud de la adolescencia	4	2	0	0	4	0.00	5.83	145.75				
Atención de salud de la vejez	12	0	1	3	12	0.00	0.87	7.25				
Atención de salud de la discapacidad	12	0	0	0	12	0.00	8.40	69.71				
Atención de salud de la información	10	3	7	0	10	0.00	7.50	75.00				
Atención de salud de la nutrición, alimentación y actividad física	7	4	2	1	7	0.00	2.57	27.27				
Atención de salud de la salud bucal	4	0	0	0	4	0.00	3.06	37.50				
Atención de salud de la salud mental	0	0	0	0	0	0.00	0.00	0.00				
Atención de salud de la salud reproductiva	5	0	0	0	5	0.00	0.27	34.38				
Atención de salud de la salud sexual y reproductiva	10	0	0	0	10	0.00	2.15	32.14				
<b>Total</b>	<b>190</b>	<b>30</b>	<b>83</b>	<b>0</b>	<b>106</b>	<b>307.72</b>	<b>138.50</b>		<b>307.72</b>	<b>134.07</b>		
									<b>Participación (%)</b>	<b>44</b>		

**RESULTADO FINAL**

**NO aprobado. Retirar desde la Autoevaluación (Menos 50%)**

**Categorías:**

NO aprobado - Retirar desde Autoeval. (0-49%)
NO aprobado - Suspender un 5 meses (50%-59%)
NO aprobado - Suspender un 8 meses (60%-64%)
Aprobado (65% o más)



Lic. Paqueta G. Calero Cano  
 C.E.P. 15088  
 A.I.A. D.E. C.S.M.C. - GUAYAS

Establecimiento : 00003111-TICALI  
 Tipo de Establecimiento : I-2  
 Fase: Autoevaluación  
 Año: 2023  
 Período : 4

MACROPROCESO CATEGORÍAS

Macroprocesos	Criterios =N	Nro total criterios				Puntaje Máximo por Macro proceso	Puntaje Obtenido x Macro proceso	Cumplim ento x Macro proceso %	Puntaje Máx x categoría	Puntaje Obtenido x Categoría	Cumplim ento x categoría %
		E	P	R	T						
Administración	3	5	4	0	3	21.12	8.12	38.46	70.22	22.36	31.84
Gestión de recursos humanos	3	4	5	0	11	15.84	0.87	5.57			
Gestión de la calidad	19	11	5	7	19	18.48	3.75	20.27			
Manejo del riesgo de atención	14	4	9	1	14	18.48	7.39	40.00			
Gestión de seguridad ante desastres	0	5	3	0	9	5.28	1.20	22.73			
Control de la gestión y prestación	7	4	2	1	7	13.20	8.40	63.64	80.26	43.28	53.92
Atención ambulatoria	11	1	7	0	11	18.48	9.24	50.00			
Atención externa	13	5	4	0	13	18.48	11.41	61.76			
Atención de hospitalización	0	0	0	0	0	0.00	0.00	0.00			
Atención de emergencias	1	1	0	1	1	18.48	9.24	50.00			
Atención quirúrgica	0	0	0	0	0	0.00	0.00	0.00			
Investigación e investigación	0	0	0	0	0	0.00	0.00	0.00			
Apoyo diagnóstico y terapéutico	0	0	0	0	0	0.00	0.00	0.00			
Admisión y alta	4	2	2	0	4	6.60	5.50	83.33			
Referencia y contra referencia	10	6	1	3	10	6.60	5.05	76.57			
Gestión de medicamentos	7	3	4	0	7	6.60	3.60	54.55	50.18	20.55	41.17
Gestión de la información	7	3	4	0	7	6.60	1.20	18.18			
Descontaminación Limpieza Desinfección - Esterilización	4	2	1	1	4	8.80	2.38	26.71			
Manejo del riesgo social	2	0	1	1	2	8.80	0.00	0.00			
Nutrición y dietética	0	0	0	0	0	0.00	0.00	0.00			
Gestión de insumos y materiales	5	2	2	1	5	6.60	2.93	44.44			
Gestión de equipos e infraestructura	3	3	0	0	3	6.60	1.10	16.67			
<b>Total</b>	<b>132</b>	<b>63</b>	<b>64</b>	<b>15</b>	<b>132</b>	<b>200.64</b>	<b>81.06</b>		<b>200.64</b>	<b>86.29</b>	
								<b>Puntaje Final 104</b>			

**RESULTADO FINAL**  
  
**NO aprobado. Reiniciar desde la Autoevaluación (Menos 50%)**

Calificaciones :

NO aprobado. Reiniciar desde Autoeval. (< 50%)
NO aprobado - Subsanar en 8 meses (50%-69%)
NO aprobado - Subsanar en 6 meses (70%-84%)
Aprobado (85% o más)

Establecimiento : 00003102-JACHAPARU  
 Tipo de Establecimiento : I-1  
 Fase: AutoEvaluación  
 Año: 2023  
 Período : 4

MACROPROCESO CATEGORÍAS

Macroproceso	Criterios total	Nro total criterios				Puntaje Máximo por Macro proceso	Puntaje Obtenido x Macro proceso	Cumplido en % Macro proceso	Puntaje Max. x Categoría	Puntaje Obtenido x Categoría	Cumulative de x categoría
		E	P	R	T	Total	Total	%	Total	Total	%
Organización	5	3	2	0	5	18.08	18.78	92.88	60.12	43.60	71.52
Gestión de recursos humanos	9	4	5	0	9	13.56	11.62	85.71			
Gestión de la calidad	18	6	5	7	18	15.82	5.94	33.78			
Manejo del riesgo de atención	13	4	6	1	13	15.82	11.01	69.57			
Gestión de seguridad ante desastres	8	5	3	0	8	4.52	3.90	86.36			
Control de la gestión y prestación	6	3	2	1	6	11.30	7.91	70.00	68.70	60.81	68.52
Atención ambulatoria	11	4	7	0	11	15.82	14.06	88.88			
Atención extrahospitalaria	12	9	3	0	12	15.82	12.13	76.67			
Atención de hospitalización	0	0	0	0	0	0.00	0.00	0.00			
Atención de emergencias	1	1	0	0	1	15.82	15.82	100.00			
Atención quirúrgica	0	0	0	0	0	0.00	0.00	0.00	42.94	29.54	68.79
Docencia e Investigación	0	0	0	0	0	0.00	0.00	0.00			
Apoyo diagnóstico y terapéutico	0	0	0	0	0	0.00	0.00	0.00			
Admisión y alta	2	1	1	0	2	5.85	4.71	83.33			
Referencia y contrareferencia	8	0	0	2	8	5.85	4.71	83.33			
Gestión de medicamentos	4	1	3	0	4	5.85	6.04	71.43			
Gestión de la información	4	3	1	0	4	5.85	1.70	30.00			
Desarrollo de competencias y habilidades	3	2	0	1	3	5.85	4.52	80.00			
Manejo del riesgo social	2	0	1	1	2	5.85	4.52	80.00			
Nutrición y dietética	0	0	0	0	0	0.00	0.00	0.00			
Gestión de insumos y materiales	0	2	2	1	5	5.85	4.08	72.22			
Gestión de equipos e infraestructura	2	2	0	0	2	5.85	2.83	50.00			
<b>Total</b>	<b>113</b>	<b>56</b>	<b>43</b>	<b>14</b>	<b>113</b>	<b>171.76</b>	<b>129.88</b>		<b>171.76</b>	<b>133.35</b>	

**RESULTADO FINAL**

**NO aprobado - Subsanan en 6 meses  
(70%-84%)**

**Categorías :**

NO aprobado - Pender desde Autoeval. (< 50%)
NO aprobado - Subsanan en 9 meses (50%-59%)
NO aprobado - Subsanan en 6 meses (70%-84%)
Aprobado (85% o mas)

Establecimiento :

00020389-PUESTO DE SALUD

Tipo de Establecimiento :

I-1

Fase:

AutoEvaluación

Año:

2023

Periodo :

4

MACROPROCESO	CATEGORIAS
--------------	------------

Macroprocesos	Criterios	Número criterios				Puntaje Máximo por Macro proceso	Puntaje Obtenido Macro proceso	Cumplimiento Macro proceso %	Puntaje Max x categoría	Puntaje Obtenido x Categoría	Cumplimiento x categoría %
		E	P	R	T						
Administración	5	3	2	0	5	18.08	9.04	50.00	60.12	36.93	61.43
Gestión de recursos humanos	9	4	5	0	9	18.56	9.20	67.86			
Gestión de la calidad	18	6	9	7	18	15.62	10.26	64.88			
Manejo del riesgo de atención	13	4	6	1	13	15.82	11.35	71.74			
Gestión de seguridad ante desastres	8	5	3	0	8	4.52	3.08	68.18			
Control de la gestión y prestación	8	3	2	1	8	11.30	5.65	50.00	68.70	40.96	59.17
Atención ambulatoria	11	4	7	0	11	15.82	10.11	63.89			
Atención extramural	2	9	3	3	12	15.82	10.02	63.33			
Atención de hospitalización	0	0	0	3	0	0.00	0.00	0.00			
Manejo de emergencias	1	1	0	0	1	15.82	7.91	50.00			
Atención quirúrgica	0	0	0	0	0	0.00	0.00	0.00	42.84	24.96	58.13
Docencia e Investigación	0	0	0	0	0	0.00	0.00	0.00			
Apoyo diagnóstico y terapéutico	0	0	0	0	0	0.00	0.00	0.00			
Admisión y alta	2	1	1	0	2	5.65	5.65	100.00			
Referencia y contrareferencia	8	3	0	2	8	5.65	4.24	75.00			
Gestión de medicamentos	4	1	3	0	4	5.65	2.83	60.00			
Gestión de la información	4	3	1	0	4	5.65	2.83	60.00			
Comunicación, Lenguajes, Tecnología e Innovación	3	2	0	0	3	5.65	2.26	40.00			
Manejo del riesgo social	2	0	1	0	2	5.65	2.83	50.00			
Nutrición y dietética	0	0	0	0	0	0.00	0.00	0.00			
Gestión de insumos y materiales	5	2	2	1	5	5.65	2.83	60.00			
Gestión de equipos e infraestructura	2	2	0	0	2	5.65	2.83	60.00			
<b>Total</b>	<b>113</b>	<b>58</b>	<b>63</b>	<b>14</b>	<b>113</b>	<b>171.76</b>	<b>102.88</b>		<b>171.76</b>	<b>102.47</b>	

**RESULTADO FINAL**

**NO aprobado - Subsanan en 9 meses (50%-68%)**

**Calificaciones :**

NO aprobada, Reiniciar desde Autoeval. (< 50%)

NO aprobada - Subsanan en 9 meses (50%-68%)

NO aprobada - Subsanan en 6 meses (70%-84%)

Aprobada (85% o más)

Establecimiento : 00C03088-HUALLA1  
 Tipo de Establecimiento : I-1  
 Fase: Autolvaluación  
 Año: 2023  
 Período : 4

MACROPROCESO CATEGORIAS

Macroprocesos	Criterios E-R	Nro total criterios				Puntaje Máximo por Macro proceso	Puntaje Obtenido por Macro proceso	Cumple más Macro proceso	Puntaje Máx. x categoría	Puntaje Obtenido x Categoría	Cumplimiento x categoría
		E	P	R	T	Total	Total	%			
Recomendación	5	3	2	0	5	18.08	12.91	71.43	60.12	37.30	62.04
Gestión de recursos humanos	11	4	7	0	9	13.56	9.69	71.43			
Gestión de la calidad	11	6	5	7	16	15.82	10.26	64.86			
Manejo del riesgo de atención	13	4	8	1	13	15.82	10.68	67.39			
Gestión de seguridad ante desastres	9	5	3	0	8	4.52	3.29	72.75			
Control de la gestión y prestación	8	2	2	1	6	11.30	2.26	20.00			
Atención ambulatoria	11	4	7	0	11	15.82	7.91	50.00			
Atención extramural	12	5	3	0	12	15.82	8.96	56.67			
Atención de hospitalización	3	0	0	0	0	0.00	0.00	0.00			
Atención de emergencias	1	1	0	0	1	15.82	15.82	100.00			
Atención quirúrgica	3	0	0	0	0	0.00	0.00	0.00			
Docencia e Investigación	0	0	0	0	0	0.00	0.00	0.00			
Apoyo diagnóstico y terapéutico	3	0	0	0	0	0.00	0.00	0.00			
Admisión y alta	2	1	1	0	2	5.85	2.83	50.00	42.54	23.01	55.45
Referencia y contrareferencia	5	5	0	2	2	5.85	2.59	46.83			
Gestión de medicamentos	4	3	3	0	4	5.85	2.83	50.00			
Gestión de la información	4	3	1	0	4	5.85	3.39	60.00			
Recomendación, compra, mantenimiento e instalación	3	2	0	1	3	5.85	3.39	60.00			
Manejo del riesgo social	2	3	1	1	2	5.85	2.83	50.00			
Nutrición y dietética	0	0	0	0	0	0.00	0.00	0.00			
Gestión de insumos y materiales	5	2	2	1	5	5.85	4.39	77.78			
Gestión de equipos e infraestructura	2	2	0	0	2	5.85	2.83	50.00			
<b>Total</b>	<b>113</b>	<b>55</b>	<b>47</b>	<b>14</b>	<b>113</b>	<b>171.76</b>	<b>108.83</b>		<b>171.76</b>	<b>108.44</b>	

**RESULTADO FINAL**

**NO aprobado - Subsanan en 9 meses (50%-69%)**

**Calificaciones:**

NO aprobado. Retirar desde Aulova (< 50%)

NO aprobado - Subsanan en 1 mes (50%-69%)

NO aprobado - Subsanan en 6 meses (70%-84%)

Aprobado (85% o más)

Establecimiento : 00003090-SICTA  
 Tipo de Establecimiento : I-1  
 Fase: AutoEvaluación  
 Año: 2023  
 Periodo : 1

MACROPROCESO CATEGORIAS

Macroprocesos	Grupos en el	Número de ítems				Puntaje Máximo por Macro proceso	Puntaje Obtenido a Vozes proceso	Cumplido nto x Macro proceso	Puntaje Max. x Categoría	Puntaje Obtenido x Categoría	Cumplimiento x categoría
		E	P	R	T	Total	Total	%	Total	Total	%
Dirigido	5	3	2	0	5	18,08	12,91	71,43	60,12	34,12	56,75
Gestión de recursos humanos	9	4	5	0	9	13,68	15,08	98,43			
Gestión de la calidad	18	15	5	7	18	15,82	3,85	24,32			
Manejo del riesgo de atención	13	4	3	1	13	15,82	12,38	78,26			
Gestión de seguridad ante desastres	8	5	3	0	8	4,52	2,67	59,09			
Control de la gestión y prestación	6	3	2	1	6	11,30	0,00	0,00			
Atención ambulatoria	11	4	7	0	11	15,82	13,18	83,33	68,70	54,20	78,69
Atención extramuros	12	9	3	0	12	15,82	8,44	53,33			
Atención de hospitalización	0	0	0	0	0	0,00	0,00	0,00			
Atención de emergencias	1	1	0	0	1	16,82	16,82	100,00			
Atención quirúrgica	0	0	0	0	0	0,00	0,00	0,00			
Docencia e investigación	0	0	0	0	0	0,00	0,00	0,00			
Apoyo diagnóstico y terapéutico	0	0	0	0	0	0,00	0,00	0,00	42,94	31,16	72,67
Admisión y alta	2	1	1	0	2	5,65	1,88	33,33			
Referencia y contrareferencia	5	5	0	0	5	5,65	5,18	91,87			
Gestión de medicamentos	4	1	3	0	4	5,65	5,65	100,00			
Gestión de la información administrativa, clínica,	4	3	1	0	4	6,85	5,06	80,00			
Gestión de la información científica, epidemiológica	3	2	0	0	3	6,85	2,83	50,00			
Manejo del riesgo social	2	0	0	0	2	5,65	3,38	60,00			
Nutrición y dietética	0	0	0	0	0	0,00	0,00	0,00			
Gestión de insumos y materiales	5	2	2	1	5	5,65	3,14	55,56			
Gestión de equipos e infraestructura	2	2	0	0	2	5,65	5,65	100,00			
<b>Total</b>	<b>113</b>	<b>56</b>	<b>42</b>	<b>14</b>	<b>113</b>	<b>171,73</b>	<b>115,13</b>		<b>171,76</b>	<b>115,42</b>	

**RESULTADO FINAL**

**NO aprobado - Subsanan en 6 meses (70%-84%)**

**Calificaciones :**

NO aprobado - Reiniciar desde Autoeval. (< 50%)

NO aprobado - Subsanan en 9 meses (50%-69%)

NO aprobado - Subsanan en 6 meses (70%-84%)

Aprobado (85% o más)

Establecimiento : 00003091-SISINAHUYO  
 Tipo de Establecimiento : I-1  
 Fase : AutoEvaluación  
 Año : 2023  
 Periodo : 4

MACROPROCESO CATEGORIAS

Macroprocesos	Criterios (eval)	Número total de ítems					Puntaje Máximo por Macro proceso	Puntaje Obtenido a Macro proceso	Cumplimiento de Macro proceso	Puntaje Máximo categoría	Puntaje Obtenido a Categoría	Cumplimiento a categoría
		E	P	R	T	Total						
Direccionamiento	5	2	2	1	0	5	18.00	14.21	78.57	50.12	50.37	83.78
Gestión de recursos humanos	9	4	5	0	0	9	13.58	12.59	92.86			
Gestión de la calidad	18	8	5	7	18	15.82	13.90	87.84				
Manejo del riesgo de atención	13	4	8	-	5	15.82	12.38	78.26				
Gestión de seguridad ante desastres	8	5	3	0	8	4.52	2.47	54.55				
Control de la gestión y prestación	8	3	2	1	6	11.30	10.74	95.00				
Atención ambulatoria	11	4	7	0	11	15.82	16.82	100.00	68.70	62.59	91.11	
Atención extrahospitalaria	12	5	3	0	12	15.82	11.60	73.33				
Atención de hospitalización	0	0	0	0	0	0.00	0.00	0.00				
Atención de emergencias	1	1	0	0	1	15.82	15.82	100.00				
Atención quirúrgica	0	0	0	0	0	0.00	0.00	0.00				
Inocencia e Investigación	0	0	0	0	0	0.00	0.00	0.00				
Apoyo diagnóstico y terapéutico	0	0	0	0	0	0.00	0.00	0.00	42.94	31.34	72.89	
Admisión y alta	2	1	1	0	2	5.65	5.65	100.00				
Referencia y contra referencia	8	6	0	2	8	5.65	5.65	100.00				
Gestión de medicamentos	4	1	3	0	4	5.65	5.25	92.86				
Gestión de la información	4	3	1	0	4	5.65	4.52	80.00				
Descontaminación Limpieza	3	2	0	1	3	5.65	5.65	100.00				
Manejo del riesgo social	2	0	1	1	2	5.65	0.00	0.00	171.76	144.30	84	
Alimentación y dietética	0	0	0	0	0	0.00	0.00	0.00				
Gestión de insumos e materiales	5	2	2	1	5	5.65	3.45	61.11				
Gestión de equipos e infraestructura	2	2	0	0	2	5.65	2.83	50.00				
<b>Total</b>	<b>113</b>	<b>66</b>	<b>43</b>	<b>14</b>	<b>113</b>	<b>171.76</b>	<b>142.51</b>					

**RESULTADO FINAL**

**NO aprobado - Subsanan en 8 meses (70%-84%)**

**Cualificaciones :**

NO aprobada - Reintegrarse desde A. Intermedia (< 60%)

NO aprobada - Subsanan en 9 meses (50%-69%)

NO aprobada - Subsanan en 6 meses (70%-84%)

Aprobada (85% o más)

Establecimiento : 00003094-SOLITARIO  
 Tipo de Establecimiento : I-2  
 Fase: AutoEvaluación  
 Año: 2023  
 Período : 4

MACROPROCESO CATEGORIAS

Macroprocesos	Criterios	Nro total criterios				Puntaje Máximo por Macro proceso	Puntaje Obtenido x Macro proceso	Cumplimiento a Macro proceso	Puntaje Max. x categoría	Puntaje Obtenido x Categoría	Cumplimiento x categoría
		E	P	R	T	Total	Total	%	Total	Total	%
Planeamiento	9	5	4	0	9	21.12	8.12	38.48	70.22	31.41	44.73
Gestión de recursos humanos	11	4	5	0	9	15.64	13.58	86.71			
Gestión de la calidad	10	6	5	7	18	18.48	5.24	28.36			
Manejo del riesgo de atención	14	1	6	1	14	18.48	8.87	48.00			
Gestión de seguridad ante desastres	8	5	3	0	5	5.28	3.12	59.09			
Control de la gestión y prestación	7	1	2	1	7	15.20	2.40	18.18			
Atención ambulatoria	11	4	7	0	11	18.48	16.43	88.89	80.28	65.48	81.58
Atención extramural	13	5	4	0	13	18.48	10.33	55.88			
Atención de hospitalización	8	0	0	0	0	0.00	0.00	0.00			
Atención de emergencias	1	1	0	0	1	18.48	18.48	100.00			
Atención quirúrgica	0	0	0	0	0	0.00	0.00	0.00			
Docencia e Investigación	0	0	0	0	0	0.00	0.00	0.00			
Apoyo diagnóstico y terapéutico	0	0	0	0	0	0.00	0.00	0.00	50.16	23.78	47.37
Admisión y alta	4	2	2	0	4	6.60	2.75	41.87			
Referencia y contra-referencia	10	6	1	3	10	6.60	2.52	38.24			
Gestión de medicamentos	7	3	4	0	7	8.80	5.40	61.82			
Gestión de la información	7	3	4	0	7	8.80	2.10	31.82			
Asesoramiento, consulta, diagnóstico y terapéutico	4	2	1	1	4	8.80	4.24	64.29			
Manejo del riesgo social	2	0	1	1	2	8.80	3.98	60.00			
Nutrición y dietética	0	0	0	0	0	0.00	0.00	0.00			
Gestión de insumos y materiales	6	2	2	1	5	6.60	4.03	61.11			
Gestión de equipos e infraestructura	3	3	0	0	3	6.60	0.00	0.00			
<b>Total</b>	<b>132</b>	<b>57</b>	<b>54</b>	<b>15</b>	<b>132</b>	<b>200.64</b>	<b>111.58</b>		<b>200.64</b>	<b>120.65</b>	

**RESULTADO FINAL**

**NO aprobado - Subsanan en 9 meses (50%-69%)**

Calificaciones :

NO aprobado. Reiniciar desde Autoeval. (< 50%)
NO aprobado - Subsanan en 9 meses (50%-69%)
NO aprobado - Subsanan en 6 meses (70%-84%)
Aprobado (85% o más)

Puntaje Final

60



**Establecimiento :** 00003069-ACOCOLLO  
**Tipo de Establecimiento :** I-1  
**Fase:** AutoEvaluación  
**Año:** 2023  
**Período :** 1

Macroprocesos	Nro local en etapa					Puntaje Máximo por Macro proceso	Puntaje Obtenido x Macro proceso	Cumplimiento a Macro proceso	CATEGORÍAS		
	Entidad anal	E	P	R	T	Total	Total	%	Puntaje Máximo categoría	Puntaje Obtenido x Categoría	Cumplimiento x categoría
									Total	Total	%
Diagnóstico	5	3	2	0	5	18,00	18,00	100,00	60,12	46,67	77,63
Gestión de recursos humanos	8	4	5	0	8	13,56	11,62	85,71			
Gestión de la calidad	18	6	5	7	18	15,82	5,34	33,78			
Manejo del riesgo de atención	13	4	6	1	13	15,82	12,38	78,28			
Gestión de seguridad ante desastres	8	5	3	0	8	4,52	2,87	59,09			
Control de la gestión y prestación	11	3	2	1	11	11,30	11,30	100,00			
Atención ambulatoria	11	4	7	0	11	15,82	14,06	88,89	68,70	60,81	88,57
Atención extramuro	12	9	3	0	12	15,82	12,13	76,67			
Atención no hospitalización	0	0	0	0	0	0,00	0,00	0,00			
Atención de emergencias	1	1	0	0	1	15,82	15,82	100,00			
Atención quirúrgica	0	0	0	0	0	0,00	0,00	0,00			
Docencia e investigación	0	0	0	0	0	0,00	0,00	0,00			
Apoyo diagnóstico y terapéutico	0	0	0	0	0	0,00	0,00	0,00	42,94	35,40	82,44
Admisión y alta	2	1	1	0	2	5,65	5,65	100,00			
Historiología y contrarreferencia	8	0	0	2	8	5,65	4,24	75,00			
Gestión de medicamentos	4	1	3	0	4	5,65	3,35	59,29			
Gestión de la información Investigación, innovación, curaduría, Intelectual, e Historiografía	4	3	1	0	4	5,65	5,65	100,00			
Manejo del riesgo social	3	2	0	1	3	5,65	5,65	100,00			
Nutrición y dietética	3	0	0	0	0	0,00	0,00	0,00	171,76	140,98	
Gestión de insumos y materiales	5	2	2	1	5	5,65	3,77	66,67			
Gestión de equipos e infraestructura	2	2	0	0	2	5,65	1,41	25,00			
<b>Total</b>	<b>113</b>	<b>58</b>	<b>43</b>	<b>14</b>	<b>113</b>	<b>171,76</b>	<b>140,67</b>		<b>171,76</b>	<b>140,98</b>	

**RESULTADO FINAL**

**NO aprobado - Subsanan en 6 meses (70%-84%)**

**Calificaciones :**

NO aprobada, Reinscripción desde Autoeval. (< 50%)

NO aprobada - Subsanan en 6 meses (50%-69%)

NO aprobada - Subsanan en 6 meses (70%-84%)

Aprobada (85% o más)

**Establecimiento :** 00003070-COTAPALPA  
**Tipo de Establecimiento :** I-7  
**Fase:** Autoevaluación  
**Año:** 2023  
**Periodo :** 4

MACROPROCESO CATEGORIAS

Macroprocesos	Criterios eval	Nro total criterios				Puntaje Máximo por Macro proceso	Puntaje Obtenido Macro proceso	Cumplimiento por Macro proceso	Puntaje Max a categoría	Puntaje Obtenido a Categoría	Cumplimiento a categoría
		E	P	R	T	Total	Total	%			
Direccionamiento	9	5	4	11	9	21.12	7.31	34.62	70.22	40.04	57.02
Gestión de recursos humanos	9	4	5	0	8	15.84	7.82	50.00			
Gestión de la calidad	18	6	5	7	18	18.48	9.74	52.70			
Manejo del riesgo de atención	14	4	8	5	14	18.48	13.66	74.00			
Gestión de seguridad ante desastres	8	5	3	0	8	6.28	5.04	80.45			
Control de la gestión y prestación	7	4	2	5	7	13.20	9.00	68.18			
Atención ambulatoria	11	4	7	0	11	18.48	10.27	55.56	60.26	34.53	43.02
Atención extramural	13	9	4	0	13	13.48	13.59	75.53			
Atención de hospitalización	3	0	0	0	0	0.00	0.00	0.00			
Atención de emergencias	1	0	0	0	1	18.48	0.00	0.00			
Atención quirúrgica	3	0	0	0	0	0.00	0.00	0.00			
Investigación e Investigación	0	0	0	0	0	0.00	0.00	0.00			
Análisis diagnóstico y terapéutico	3	0	0	0	0	0.00	0.00	0.00	60.15	13.68	27.23
Admisión y alta	4	2	2	0	4	6.80	3.30	50.00			
Referencia y contra referencia	10	6	1	3	10	6.80	3.88	58.82			
Gestión de medicamentos	7	3	4	0	7	6.80	0.60	8.09			
Gestión de la información	7	3	4	0	7	6.80	3.30	50.00			
Prescripción, Compras, Distribución y Control de Medicamentos	4	2	1	1	4	6.60	3.30	50.00			
Manejo del riesgo socio	2	0	1	1	2	6.60	0.00	0.00			
Nutrición y dietética	0	0	0	0	0	0.00	0.00	0.00			
Gestión de insumos y materiales	5	2	2	1	5	6.80	0.00	0.00			
Gestión de equipos e infraestructura	3	3	0	0	3	6.80	0.00	0.00			
<b>Total</b>	<b>132</b>	<b>63</b>	<b>64</b>	<b>15</b>	<b>132</b>	<b>200.04</b>	<b>90.92</b>		<b>200.64</b>	<b>88.23</b>	

**RESULTADO FINAL**

**NO aprobado. Reiniciar desde la Autoevaluación (Menos 50%)**

**Calificaciones :**

NO aprobado - Reiniciar desde Autoeval. (< 50%)
NO aprobado - Subsanar en 3 meses (50%-60%)
NO aprobado - Subsanar en 6 meses (70%-84%)
Aprobado (85% o más)

Establecimiento : 00003075-HUANCHU  
 Tipo de Establecimiento : I-1  
 Fase: AutoEvaluación  
 Año: 2023  
 Período : 4

MACROPROCESO CATEGORIAS

Macroprocesos	Criterios eval	Nro total criterios				Puntaje Máximo por Macro proceso	Puntaje Obtenido x Macro proceso	Cumplimiento % Macro proceso	Puntaje Max x categoría	Puntaje Obtenido x Categoría	Cumplimiento % categoría
		E	P	R	T	Total	Total	%	Total	Total	%
Desarrollo clínico	5	3	2	0	5	18.00	11.62	64.29	60.12	79.28	48.70
Gestión de recursos humanos	9	4	5	0	9	13.50	7.75	57.14			
Gestión de la calidad	19	6	5	7	18	15.82	4.92	31.06			
Manejo del riesgo de atención	13	4	8	1	13	15.82	8.94	56.52			
Gestión de seguridad ante desastres	9	5	3	0	8	4.52	2.47	54.55			
Control de la gestión y prestación	6	3	2	1	6	11.30	2.83	25.00			
Atención ambulatoria	11	4	7	0	11	15.82	7.91	50.00	65.72	28.24	41.11
Atención extrahospitalaria	12	0	3	0	12	15.82	3.89	23.33			
Atención de hospitalización	0	0	0	0	0	0.00	0.00	0.00			
Atención de emergencias	1	1	0	0	1	16.82	7.91	50.00			
Atención quirúrgica	0	0	0	0	0	0.00	0.00	0.00			
Docencia e investigación	0	0	0	0	0	0.00	0.00	0.00			
Acceso diagnóstico y terapéutico	0	0	0	0	0	0.00	0.00	0.00	42.84	19.11	44.50
Administración	7	1	1	0	7	5.85	3.77	66.67			
Referencia y contra-referencia	8	0	0	2	8	5.85	4.00	70.83			
Gestión de medicamentos	4	1	3	0	4	5.85	1.81	26.67			
Gestión de la información: prescripción, historia, epidemiología, estadística	4	3	1	0	4	5.85	2.83	50.00			
Manejo de riesgo social	3	2	0	1	3	5.85	1.70	30.00			
Nutrición y dietética	2	0	1	1	2	5.85	3.39	60.00			
Nurción y dietética	0	0	0	0	0	0.00	0.00	0.00			
Gestión de insumos y materiales	5	2	2	1	5	5.85	0.00	0.00			
Gestión de equipos e infraestructura	7	7	0	0	7	5.85	2.83	50.00			
<b>Total</b>	<b>113</b>	<b>56</b>	<b>43</b>	<b>14</b>	<b>113</b>	<b>171.78</b>	<b>78.15</b>		<b>171.78</b>	<b>76.63</b>	

**RESULTADO FINAL**  
**NO aprobado. Reiniciar desde la Autoevaluación (Menos 50%)**

Calificaciones :
NO aprobado. Reiniciar desde Autoeval ( < 50%)
NO aprobado - Subsanan en 3 meses (50%-69%)
NO aprobado - Subsanan en 6 meses (70%-84%)
Aprobado (85% o más)

Establecimiento : 0003078-MUNAYPA  
 Tipo de Establecimiento : i-1  
 Fase: AutoEvaluación  
 Año: 2023  
 Período : 4

MACROPROCESO CATEGORÍA

Macroproceso	Criterios avg)	Nro total criterios				Puntaje Máximo por Macro proceso	Puntaje Obtenido Macro proceso	Cumplim nto Macro proceso	Puntaje Max x categoría	Puntaje Obtenido x Categoría	Cumplimiento x categoría
		E	P	R	T	Total	Total	%	Total	Total	%
Dirigenciamiento	5	3	2	0	5	18.08	15.53	85.71	60.12	36.28	60.35
Gestión de recursos humanos	11	4	0	0	9	13.93	5.81	42.85			
Gestión de la calidad	10	6	0	7	18	15.62	9.62	60.81			
Manejo del riesgo de atención	13	4	8	1	13	15.62	11.01	69.57			
Gestión de seguridad ante desastres	8	5	3	0	8	4.52	1.85	40.91			
Control de la gestión y prestación	6	5	2	1	6	11.30	3.98	35.00	58.70	45.16	66.74
Atención ambulatoria	11	4	7	0	11	15.62	10.11	63.89			
Atención extramural	12	9	3	0	12	15.62	5.27	33.33			
Atención de hospitalización	11	0	0	0	0	0.00	0.00	0.00			
Atención de emergencias	1	1	0	0	1	15.62	15.62	100.00			
Atención quirúrgica	0	0	0	0	0	0.00	0.00	0.00	42.94	23.26	54.17
Docencia e investigación	0	0	0	0	0	0.00	0.00	0.00			
Apoyo diagnóstico y terapéutico	0	0	0	0	0	0.00	0.00	0.00			
Admisión y alta	2	1	1	0	2	5.85	5.85	100.00			
Historia y control de referencia	8	6	0	2	6	5.65	4.47	79.17			
Gestión de medicamentos	4	1	3	0	4	5.65	4.04	71.43			
Gestión de la información Epidemiología, Control de Infecciones y Resistencia	4	3	1	0	4	5.65	3.93	70.00			
Manejo del riesgo social	3	2	0	1	3	5.65	3.39	60.00			
Nutrición y dietética	2	0	1	1	2	5.65	0.00	0.00			
Gestión de insumos y materiales	3	0	0	0	0	0.00	0.00	0.00			
Gestión de equipos e infraestructura	5	2	2	1	5	5.85	1.57	27.73			
Gestión de equipos e infraestructura	2	2	0	0	2	5.85	1.47	25.00			
<b>Total</b>	<b>113</b>	<b>56</b>	<b>43</b>	<b>14</b>	<b>113</b>	<b>171.75</b>	<b>103.42</b>		<b>171.76</b>	<b>104.70</b>	

**RESULTADO FINAL**  
**NO aprobado - Subsanan en 9 meses (50%-69%)**

Calificaciones :  
 NO aprobado. Reiniciar desde Autoeval (< 50%)  
 NO aprobado - Subsanan en 9 meses (50%-69%)  
 NO aprobado - Subsanan en 6 meses (70%-84%)  
 Aprobado (85% o más)

Establecimiento : 00003075-VISCAGUANI  
 Tipo de Establecimiento : I-1  
 Fase: Autoevaluación  
 Año: 2023  
 Periodo : 4

MACROPROCESO

Macroprocesos	Criterios eval	Número de criterios				Puntaje Máximo por Macro proceso	Puntaje Obtenido por Macro proceso	Cumplimiento Macro proceso %	Puntaje Máximo Categoría	Puntaje Obtenido Categoría	Cumplimiento Categoría %
		E	P	R	T						
Dirigido	5	3	2	0	0	18,58	18,79	92,88	60,12	38,34	63,77
Gestión de recursos humanos	9	4	5	0	9	13,58	11,14	82,14			
Gestión de la calidad	18	8	5	7	18	15,62	3,83	22,97			
Manejo del riesgo de atención	13	4	8	1	13	15,82	11,69	73,91			
Gestión de seguridad ante desastres	8	5	3	0	8	4,52	2,87	59,09			
Control de la gestión y prestación	8	3	2	1	6	11,30	4,52	40,00			
Atención ambulatoria	11	4	7	0	11	15,82	12,30	77,78	68,70	57,60	83,70
Atención extrahospitalaria	12	9	3	0	12	15,82	11,80	73,33			
Atención de hospitalización	0	0	0	0	0	0,00	0,00	0,00			
Atención de emergencias	1	1	0	0	1	15,82	15,82	100,00			
Atención quirúrgica	0	0	0	0	0	0,00	0,00	0,00			
Docencia e Investigación	0	0	0	0	0	0,00	0,00	0,00			
Apoyo diagnóstico y terapéutico	0	0	0	0	0	0,00	0,00	0,00	42,94	26,73	62,25
Admisión y alta	2	1	1	0	2	5,65	5,65	100,00			
Referencia y contra-referencia	8	6	0	2	8	5,65	1,65	29,17			
Gestión de medicamentos	4	1	3	0	4	5,65	6,85	100,00			
Gestión de la información (gestión de información, limpieza, actualización y actualización)	4	3	1	0	4	5,65	3,38	60,00			
Manejo del riesgo social	3	2	0	1	3	5,65	2,26	40,00			
Manejo del riesgo social	2	0	1	1	2	5,65	4,52	80,00			
Nutrición y dietética	0	0	0	0	0	0,00	0,00	0,00			
Gestión de insumos y materiales	5	2	2	1	5	5,65	2,20	38,89			
Gestión de equipos e infraestructura	2	2	0	0	2	5,65	2,83	50,00			
<b>Total</b>	<b>113</b>	<b>56</b>	<b>43</b>	<b>14</b>	<b>113</b>	<b>171,76</b>	<b>118,31</b>		<b>171,78</b>	<b>122,57</b>	

**RESULTADO FINAL**

**NO aprobado - Subsanan en 6 meses (70%-84%)**

**Categorías:**

NO aprobado. Reinciar desde Autoeval. (< 50%)
NO aprobado - Subsanan en 3 meses (50%-69%)
NO aprobado - Subsanan en 6 meses (70%-84%)
Aprobado (85% o mas)